



Toyota  
Professional



PROACE VERSO

# TOYOTA BETTER HYBRID HAPPY TRUST TOGETHER YOU

Dnes a denně se díváme do budoucnosti, zdokonalujeme se, rozvíjíme se. Chceme neustále prožívat radost – třeba s vozem, který předčí očekávání, budí nadšení, vzrušuje, uklidňuje a přináší majiteli to nejlepší, co pro současný život potřebuje.



# PROACE VERSO. NOVÝ ZPŮSOB CESTOVÁNÍ

PROACE Verso pokračuje v tradici výroby všestranných mikrobusů. Abychom splnili požadavky našich nejaktivnějších zákazníků, použili jsme mnoho praktických řešení pro zpříjemnění každé cesty.



## OBSAH

- 6 Komfort
- 8 Všestrannost
- 10 Funkcionalita
- 12 Motory
- 14 Bezpečnost
- 16 Stupně výbavy
- 26 Příslušenství
- 30 Barvy, kola a čalounění
- 32 Technické údaje
- 36 Klid v duši

# POHODLNĚ SE POSAĎTE A ODPOČÍŇTE SI

**Dokonce ani ta nejdelší cesta vás neunaví ve výjimečně funkční kabině PROACE Verso. Postarají se o to nejnovější a nejvyspělejší technologie.**

Bez ohledu na to, zda budete potřebovat vozidlo pro vaše podnikání nebo pro vaši rodinu, PROACE Verso vám poskytne výjimečné pohodlí na každé cestě. Nezapomněli jsme ani na ty nejmenší detaily a nabízíme vám promyšlenou ergonomii, materiály nejvyšší kvality a vynikající výkon. To vše v základní výbavě.

Nicméně pokud máte náročnější požadavky, podívejte se na verzi VIP vybavenou luxusními předními sedadly s koženým čalouněním a masážní funkcí, dvěma samostatnými kapitánskými sedadly VIP ve druhé řadě umístěnými na kolejkách, stolek pro cestující vzadu, zatmavená okna ve 2. a 3. řadě (stupeň propustnosti světla 10 %) nebo centrální barevný displej mezi ukazateli na přístrojové desce.



Multimediální systém Toyota PRO-Touch:

7" dotykový displej s menu v českém jazyce, podpora Apple CarPlay\* a Android Auto™, autorádio a sada handsfree Bluetooth® 3.0 vám zpříjemní každou cestu (na přání ve verzi Shuttle, základní výbava ve verzi Family a VIP). Alternativně si také můžete zvolit navigační systém Toyota PRO-Touch+NAVI, s jehož pomocí jednoduše dosáhnete svého cíle. K nejdůležitějším vlastnostem patří vysoce kvalitní centrální displej mezi ukazateli na přístrojové desce, satelitní navigace s mapami střední a západní Evropy, aktualizace map zdarma na 3 roky, multimediální aplikace, mj.: Počasí, Palivo, Parkování.

\* Apple CarPlay je ochranná známka společnosti Apple Inc.



KOMFORT

# PROSTOR, KTERÝ PŘIZPŮSOBÍTE SVÝM POTŘEBÁM

**Flexibilní, všestranné a pohodlné: PROACE Verso nabízí praktická řešení dokonce i pro ty nejnáročnější uživatele.**

S PROACE Verso je život jednodušší. Připravili jsme řadu chytrých řešení, která vás ohromí působivou flexibilitou a vaším cestujícím zajistí pohodlnou cestu. Sklopná kapitánská sedadla posuvná v kolejnicích (k dispozici ve 2. a 3. řadě verze VIP) umožňují snadnou konfiguraci zavazadlového prostoru dle aktuálních požadavků. Praktické skládací stoly na opěradlech předních sedadel (k dispozici ve verzích Family a VIP) poskytnou vašim spolucestujícím místo k práci, odpočinku a zábavě.



Podívejte se, jak prostorný může být interiér PROACE Verso ve verzi Family s 3místnou sedačkou umístěnou v kolejnicích nebo ve verzi VIP s kapitánskými sedadly.



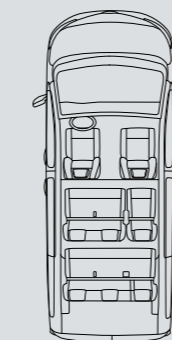
Díky stolku umístěnému v kolejnici (dostupnému ve verzi VIP) si vaši spolucestující mohou dopřát odpočinku, věnovat se zábavě nebo pracovat.



Pokud potřebujete velký zavazadlový prostor, můžete snadno demontovat sedačky ve 2. a 3. řadě. Každý centimetr svého vozu tak budete mít k dispozici pro přepravu dodatečného nákladu.

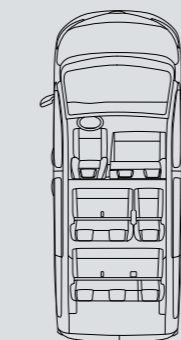
## PŘÍKLADY KONFIGURACE SEDADEL:

8 sedadel



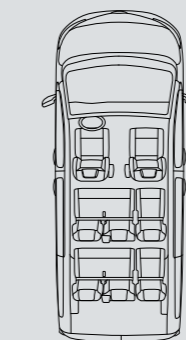
Kombi

9 sedadel



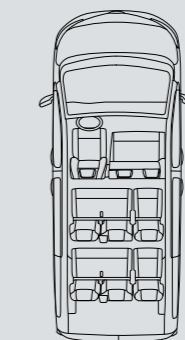
Kombi

8 sedadel



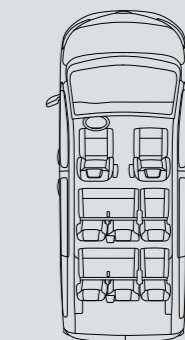
Shuttle

9 sedadel



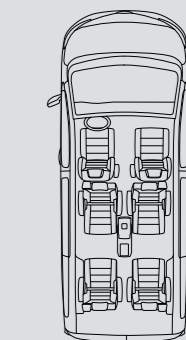
Shuttle

8 sedadel



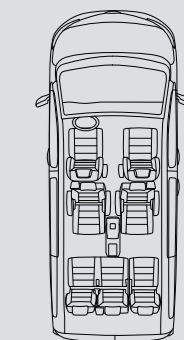
Family

6 sedadel



VIP

7 sedadel



VIP

\* Informace o dalších dostupných kombinacích vám poskytne autorizovaný partner Toyota.

# FLEXIBILITA

# POHODLÍ, KTERÉ SI ZAMILUJETE

**Spojení promyšlených řešení a inovativních technologií udělá váš život jednodušší a jízda se stane pohodlnější a bezpečnější.**

Užijte si jízdu v PROACE Verso. Multifunkční střeška a průhledový displej před čelním sklem zpříjemní každou vaši cestu. Otevíratelné zadní okno a elektricky posuvné boční dveře poskytují jedinečné pohodlí. A pokud k tomu přidáte všechna řešení dostupná v základní výbavě, dostanete vůz, který se dokonale osvědčí během všech vašich dobrodružství.

Bezkontaktní ovládání elektricky posuvných dveří pohybem nohy pod zadním nárazníkem – to je teprve pohodlí!



Multifunkční střeška (ve verzi VIP s dodatečným ambientním LED osvětlením) nabízí velké množství světla všem cestujícím nejen ve dne, ale také v noci.



Automatické posuvné dveře v PROACE Verso se aktivují zatažením za vnitřní nebo vnější kliku dveří. Můžete je také ovládat pomocí tlačítek na dálkovém ovladači, palubní desce nebo sloupku mezi bočními a zadními okny.



Otevíratelné okno zadních výklopných dveří (základní výbava ve verzích Family a VIP), umožňuje přístup do zadní části vozidla bez nutnosti otevírání celého víka zavazadlového prostoru.

# POHODLÍ

# ÚSPORA PALIVA

**Vyspělé dieselové motory a přesná převodovka šetří palivo a zaručují skvělé jízdní vlastnosti.**

Můžete si vybrat ze dvou vznětových motorů s objemem 2,0 litru, výkonem od 144 do 177 koní a ze dvou typů převodovek: šestistupňové manuální a osmistupňové automatické převodovky. Sami se přesvědčíte o nízké spotřebě paliva při každé návštěvě čerpací stanice. Technologie Stop & Start dostupná ve všech motorech pomáhá snížit spotřebu paliva a emisí CO<sub>2</sub>.



Toyota PROACE Verso může být vybavena systémem výběru typu povrchu (Toyota Traction Select), který zajišťuje nejvyšší výkon a ochranu před prokluzem kol na každém povrchu. Udržte kontrolu nad svým vozem na zasněžených, zledovatělých nebo písčítých cestách, bez ohledu na počasí.



**DIESEL**  
**2,0 D-4D 140**  
**6 M/T**

Výkon  
**144 k**

Kombinovaná spotřeba

**6,9–7,4 l/100 km**

Kombinované emise CO<sub>2</sub>

**182–195 g/km**

Dostupný v modelech  
**Kombi, Shuttle, Family**

A/T = Automatická převodovka

**DIESEL**  
**2,0 D-4D 180**  
**8 A/T**

Výkon  
**177 k**

Kombinovaná spotřeba

**7,0–7,7 l/100 km**

Kombinované emise CO<sub>2</sub>

**182–201 g/km**

Dostupný v modelech  
**Shuttle, Family, VIP**

M/T = Manuální převodovka

# BEZPEČNOST V PRÁCI

## Volbou řešení z oblasti bezpečnosti zaručíte ochranu pro sebe a své spolujezdce.

Pokud v rámci své práce každodenně používáte své vozidlo, chcete mít jistotu, že jste v bezpečí. Právě proto byla Toyota PROACE vybavena sadou systémů Toyota Safety Sense.

### Toyota Safety Sense

- Adaptivní tempomat (ACC)
- Automatická dálková světla (AHB)
- Upozornění na možnost kolize (FCW)
- System sledování únavy řidiče (DAA)
- Upozornění na opuštění jízdního pruhu (LDA)
- Rozpoznání dopravních značek (RSA)

O vaši bezpečnost během parkování se stará Paket Safety. Přidejte k tomu 5 hvězdiček v testech EuroNCAP \* a zjistíte, že PROACE tvoří bezpečný prostor pro intenzivní práci.

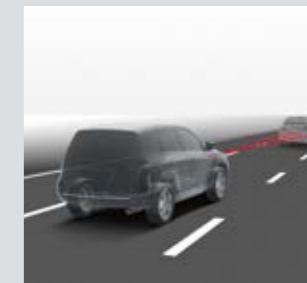
\* Pro PROACE Verso.



### System sledování únavy řidiče (DAA)

System vydává vizuální a akustická výstražná znamení, pokud zjistí, že se vozidlo nezastavilo více jak dvě hodiny při rychlosti nad 65 km/h.

Dodatečnou ochranu poskytuje systém sledování únavy řidiče, který zaznamenává změny polohy vozidla na silnici a upozorňuje řidiče na nutnost udělat si přestávku.



### Adaptivní tempomat (ACC)

Adaptivní tempomat je základním prvkem bezpečnostního systému Toyota Safety Sense, který udržuje stálou vzdálenost od vozidla jedoucího před vámi.



### Airbagy

PROACE Verso může být vybaven až 6 airbagy – airbagem pro řidiče a spolucestujícího, bočními airbagy a hlavovými airbagy pro 2. a 3. řadu.

PROACE Verso obdržel 5 hvězdiček v bezpečnostním testu Euro NCAP.



Upozornění na opuštění jízdního pruhu (LDA) informuje řidiče, jakmile začne vybočovat ze svého jízdního pruhu.

Automatická dálková světla (AHB) byla navržena pro jízdu v noci s optimální viditelností. Dálková nebo potkávací světla se aktivují automaticky, což výrazně zvyšuje komfort jízdy a bezpečnost.

Upozornění na možnost kolize (FCW) je součástí bezpečnostního systému, který snímá pohyb vozidel a chodců a ve výsledku předchází možnosti vzniku kolize.



# PROACE KOMBI

## Standardní výbava

- Ocelová kola 16" + středové kryty
- Systémy ABS, VSC + BA
- Asistent rozjezdu do kopce (HAC)
- Posuvná okna v bočních dveřích ve 2. řadě, neotevíratelná ve 3. řadě
- Okna ve 2. a 3. řadě s továrním zatmavením, stupeň propustnosti světla 70 %
- Boční panely vyrobené z překližky ve 2. a 3. řadě na levé a pravé straně (do výše oken)
- Přední halogenové světlomety
- Látkové čalounění tmavě šedé
- 9 míst k sezení

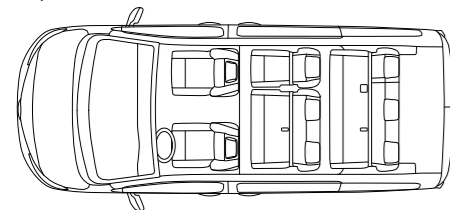
## Dostupné pakety:

- Professional

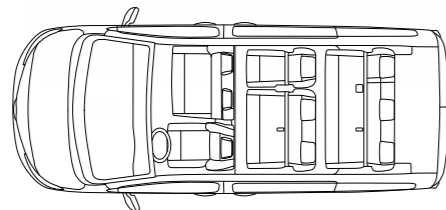


## Dostupné verze – příklady

L1, L2



8 sedadel 



9 sedadel 

# KOMBI



# PROACE VERSO SHUTTLE

## Standardní výbava

(navíc ve srovnání s verzí Kombi)


- Ocelová kola 16" + ozdobné kryty
- Systémy ABS, VSC i BA
- Asistent rozjezdu do kopce (HAC)
- Manuální klimatizace v přední části vozidla
- Zatmavená okna ve 2. a 3. řadě, stupeň propustnosti světla 30 %
- Elektricky nastavitelná a vyhřívaná vnější zpětná zrcátka
- Přední halogenové světlomety
- Přední mlhová světla
- Tempomat s omezovačem rychlosti
- Látkové čalounění v tmavě šedé barvě
- Dálkově ovládané autorádio s integrovaným displejem (Bluetooth®, USB) + 4 reproduktory
- 8 míst k sezení

## Dostupné pakety:

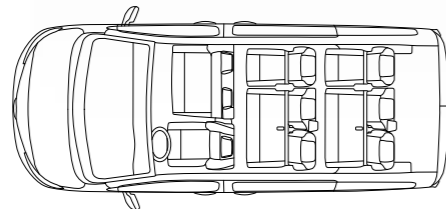
- Cool
- Business
- Premium

## Dostupné verze – příklady

L1, L2



8 sedadel 



9 sedadel 



# SHUTTLE



# PROACE VERSO FAMILY

## Standardní výbava

(navíc ve srovnání s verzí Shuttle)

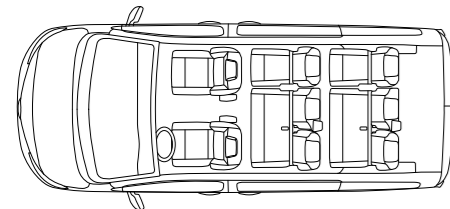
- Ocelová kola 17" + ozdobné kryty
- Dvouzónová automatická klimatizace
- Klimatizace v zadní části vozu
- Zadní dveře výklopné prosklené, s otevíracím oknem, stěračem a odmrazováním
- Látkové čalounění Toyota v černé barvě s hnědým prošíáním
- Elektrochromatické zpětné zrcátko s dodatečným zrcátkem pro sledování pasažerů vzadu
- Sluneční clony ve 2. řadě
- Kryt zavazadlového prostoru za 3. řadou sedadel
- Stolky na opěradlech předních sedadel
- 8 míst k sezení
- Multimediální systém Toyota PRO-Touch

## Dostupné pakety:

- Comfort Navi
- Executive

## Dostupné verze – příklady

L1, L2



8 sedadel



Kožené sedačky v paketu Executive

# FAMILY



# PROACE VERSO VIP

## Standardní výbava

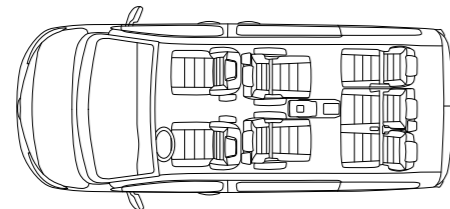
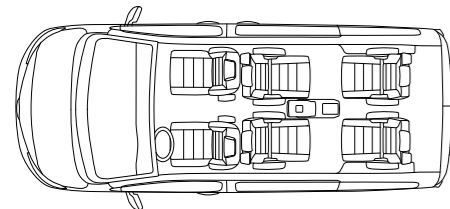
(ve srovnání s verzí Family)

- Hliníková kola 17"
- Zatmavená skla ve 2. a 3. řadě pevná, stupeň propustnosti světla 10 %
- Kožené čalounění v černé barvě
- Sada sedadel VIP 6 míst (kožené čalounění):
  1. řada: přední sedadlo řidiče s loketní opěrkou a nastavitelnou bederní opěrkou, samostatná sedačka spolujezdce s loketní opěrkou,
  2. řada: dvě samostatné kapitánské sedačky VIP posuvné v kolejnicích s možností otáčení;
  3. řada: dvě samostatné kapitánské sedačky VIP posuvné v kolejnicích s možností otáčení
- Posuvný multifunkční stůl na kolejnicích v zadní část vozidla
- Světla pro denní svícení typu LED
- Xenonové světlomety
- Systém bezkontaktního otevírání bočních pravých a levých dveří, systém svícení do zatáček, elektrická dětská pojistka
- Podpora Apple CarPlay\* a Android Auto™
- Elektronická parkovací brzda

\* Apple CarPlay je ochranná známka společnosti Apple Inc.

## Dostupné verze – příklady

L1, L2



6 sedadel 

7 sedadel 



Obrázek je pouze ilustrační.



# PŘÍSLUŠENSTVÍ TRANSPORT



## Horizontálně odnímatelné tažné zařízení

Tažné zařízení umožňuje plně využít velkou tažnou sílu vašeho vozu. Pokud hlavici nebudete potřebovat, lze ji jednoduše odinstalovat.



## Vertikální síť do zavazadlového prostoru

Vertikální síť do zavazadlového prostoru zvyšuje praktičnost. Síť se uchytlí na háčky v zavazadlovém prostoru a je ideálním řešením pro zachycení malých předmětů. Ty zůstanou na svém místě, ale dobře přístupné.

## PODLE VAŠICH POTŘEB

Přizpůsobeno vašim přáním a představám. Přesně to je podstatou originálního příslušenství Toyota. Ať už jedete svým Proace Verso kamkoliv, na rodinnou dovolenou nebo na služební cestu, originální příslušenství Toyota dodá více osobního stylu, díky kterému máte z každé cesty ještě větší potěšení.

## Box na lyže

Thule box na lyže je tvarovaný na míru, má správnou délku, tvar i objem tak, abyste v něm mohli bezpečně převážet všechny potřeby pro zimní sporty.



## Střešní příčninky

Uzamykatelné příčninky se snadno nasadí a tvoří perfektní základnu pro přepravu dalších zavazadel nebo například jízdních kol a boxů na lyže.

# OCHRANA A STYL

Potěší srdce i mysl. Příslušenství Toyota, jako je boční ochranný rám a kola z lehkých slitin, dodává vozu styl, který zanechá nezapomenutelný dojem, ať přijedete kamkoliv. Praktické detaily jako parkovací systém, ochranná lišta zadního nárazníku a podlahové rohože pomáhají zachovat tento hezký vzhled delší dobu.



## Boční ochranný rám z nerezové oceli

Výrazné rámy z nerezové oceli umocňují styl vašeho vozu a zároveň chrání dveře před malými nárazy.

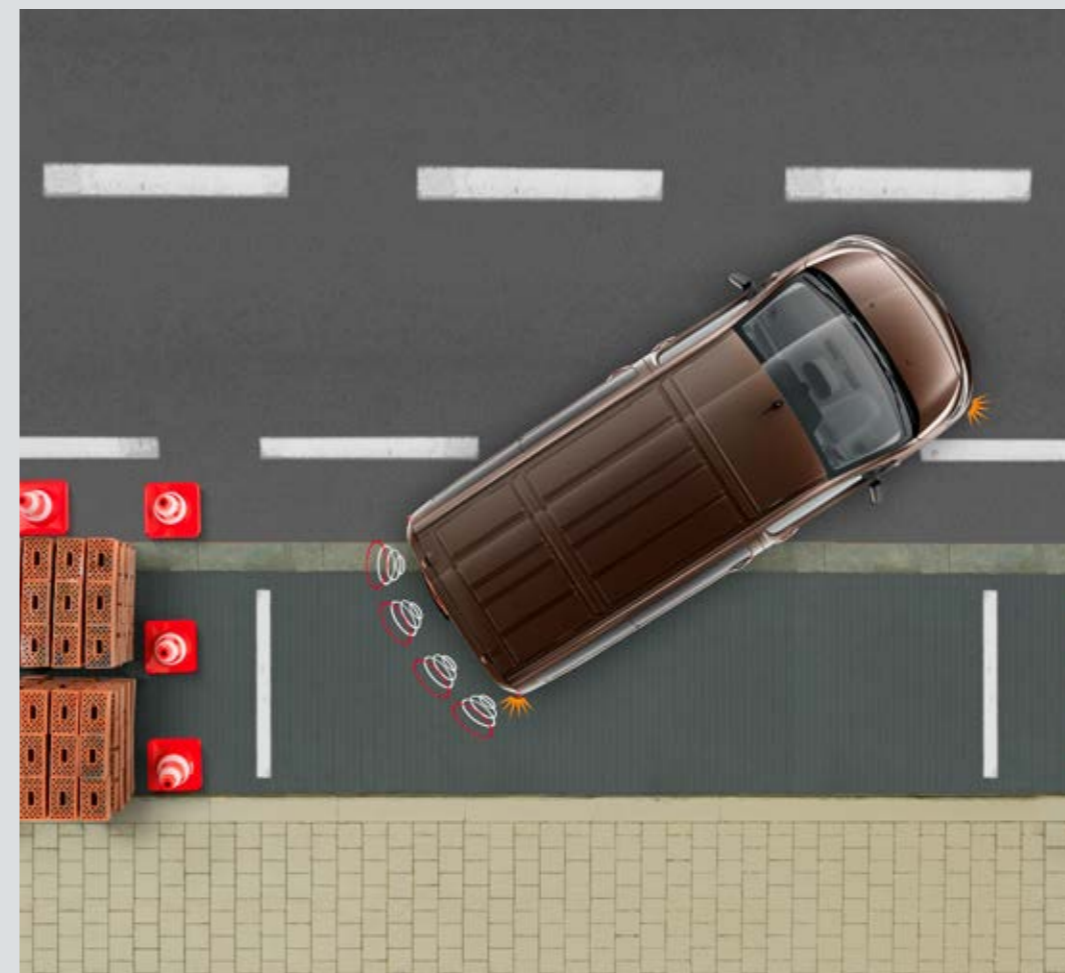
## Okenní deflektory

Minimalizují hluk způsobený větrem a turbulence uvnitř kabiny, když řídíte se staženými okny.

## Lapače nečistot

Mají minimalizovat odlétávání vody, bláta a kamínků přímo na karoserii. K dispozici pro přední i zadní kola.

Pro více informací kontaktujte autorizovaného partnera Toyota.



## Parkovací senzory

Když je parkovací prostor opravdu velmi omezený, parkovací systém Toyota vám poskytne dokonalou pomoc, abyste se vyhnuli riziku nechtěného malého nárazu nebo poškrábání laku.

Senzory v zadním nárazníku jsou spojené s vnitřní zvukovou signalizací, která se automaticky aktivuje, jakmile zařadíte zpátečku. Varovný tón má stále vyšší frekvenci, čím více se vůz přibližuje k překážce. Když systém nepotřebujete, lze jej pohodlně vypnout.



## Podlahové rohože

Skvěle vypadající odolné rohože výborně chrání interiér ve vašem autě. Rohož pod sedadlem řidiče udržují pevně na svém místě speciální úchyty.



## Ochranná lišta zadního nárazníku z nerezové oceli

Vyrobena z nerezové oceli, překrývá hranu a tím chrání zadní nárazník při manipulaci s převážnými předměty.

# ROZHODNĚTE O VZHLEDU SVÉHO AUTA



EPR Bílá – ledová



KCA Stříbrná – atomická\*



EVL Šedá – tmavá\*



KTV Černá – Sicílie\*



KCM Hnědá – dubová\*<sup>1</sup>



16" Ocelové disky kol se středovými kryty  
Standardně pro verzi Kombi



Ocelové disky kol 16"/17"  
Standardně pro verzi Shuttle (16") a Family (17")



Disky kol z lehkých slitin 17"  
Standardně pro verzi VIP, volitelná výbava pro verzi Shuttle a Family



Čalounění sedadel tmavě šedé – textilie  
Standardně pro verzi Kombi a Shuttle



Čalounění sedadel Toyota v kombinaci černé a hnědé barvy – textilie  
Standardně pro verzi Family



Čalounění sedadel černé – kůže  
Standardně pro verzi VIP, volitelná výbava pro verzi Family

\* Metalický lak karoserie.

<sup>1</sup> Barva je dostupná jen pro výbavové stupně Shuttle, Family a VIP.

# TECHNICKÉ ÚDAJE

TECHNICKÉ ÚDAJE	Diesel	Diesel
	2.0 D-4D 140 6 M/T	2.0 D-4D 180 8 A/T
<b>Spotřeba paliva</b>		
Kombinovaná dle WLTP [l/100 km]	6,9–7,4	7,0–7,7
Palivo	nafta	nafta
Objem palivové nádrže [l]	69	69
Objem palivové nádrže pro AdBlue [l]	20,6	20,6
<b>Emise CO<sub>2</sub></b>		
Kombinované dle WLTP [g/km]	182–195	182–201
Emisní norma	EURO 6	EURO 6

## POHONNÉ ÚSTROJÍ

Typ motoru	přepřňovaný vznětový	přepřňovaný vznětový
Počet a uspořádání válců	řadový čtyřválec	řadový čtyřválec
Rozvodový mechanismus	16 ventilů DOHC	16 ventilů DOHC
Vstřikování paliva	přímé vstřikování common rail	přímé vstřikování common rail
Zdvihový objem [cm <sup>3</sup> ]	1997	1997
Vrtání × zdvih [mm × mm]	85,0 × 88,0	85,0 × 88,0
Kompresní poměr	16,7:1	16,7:1
Maximální výkon [kW (k)/ot. min <sup>-1</sup> ]	106 (144)/3750	130 (177)/3750
Maximální točivý moment [Nm/ot. min <sup>-1</sup> ]	340/2500	400/2000

VÝKON	Diesel	Diesel
	2.0 D-4D 140 6 M/T	2.0 D-4D 180 8 A/T
Maximální rychlost [km/h]	185	185
0–100 km/h [s]	10,3	10,1

## ZAVĚŠENÍ KOL

Zavěšení kol vpředu	pseudo MacPherson	pseudo MacPherson
Zavěšení kol vzadu	trojúhelníková vlečná ramena	trojúhelníková vlečná ramena

## BRZDY

Přední brzdy	kotoučové ventilované	kotoučové ventilované
Zadní brzdy	kotoučové plné	kotoučové plné

A/T = Automatická převodovka      M/T = Manuální převodovka

\*\* Uvedené technické hodnoty se mohou lišit oproti skutečnosti v závislosti na výbavě vozidla.



# TECHNICKÉ ÚDAJE

ROZMĚRY	L1	L2
<b>Vnější rozměry [mm]</b>		
Celková délka	4959	5309
Převis přední	881	881
Převis zadní	803	1153
Rozvor	3275	3275
Celková šířka (bez vnějších zrcátek)	1920	1920
Celková šířka (s vnějšími zrcátky)	2204	2204
Rozchod kol – přední [mm]	1630	1630
Rozchod kol – zadní [mm]	1618	1618
Vnější celková výška	1910	1910
Světlná výška	150	150
Průměr otáčení	12,4	12,4
<b>Rozměry nákladového prostoru [mm]</b>		
Maximální šířka nákladového prostoru mezi podběhy kol	1228	1228
Maximální šířka nákladového prostoru	1618	1618
Maximální výška nákladového prostoru	1337	1339
Maximální délka nákladového prostoru se sklopeným opěradlem sedadla spolujezdce	3161	3511
Délka za první řadou sedadel	2413	2763
Objem zavazadlového prostoru (po horní hranu sedadel/po střechu) [l]	1600/2300	2000/3000
Minimální výška nákladové hrany	613	633
<b>Objem nákladového prostoru [l]</b>		
Maximální počet sedadel (může se lišit dle konfigurace a výbavového stupně vozidla)	9	9
Objem nákladového prostoru (bez sedadel ve 2. a 3. řadě)	3968	4554
Objem nákladového prostoru (bez sedadel ve 3. řadě)	2381	2932

ROZMĚRY	L1	L2
<b>Víko zavazadlového prostoru [mm]</b>		
Maximální šířka	1212	1212
Minimální výška nákladové hrany	584	584
Maximální výška nákladové hrany	653	664
Výška zadních dveří nákladového prostoru	1181	1181
<b>Rozměry bočních posuvných dveří [mm]</b>		
Maximální šířka	933	933
Maximální výška	1181	1181
<b>Rozměry kabiny [mm]</b>		
Šířka ve výšce loktů v první řadě sedadel, ve výšce dolní hrany okna	1712	1712
Šířka ve výšce loktů v první řadě sedadel	1515	1515
Šířka ve výšce loktů v druhé řadě sedadel	1586	1586
Šířka ve výšce loktů v třetí řadě sedadel	1570	1570



# TOYOTA PROFESSIONAL. VÁŠ PARTNER NA CESTÁCH.

Toyota si uvědomuje, že každý člověk má specifické požadavky, a proto jsme vytvořili řadu osobních vozidel, na která se můžete plně spolehnout. Vyberte si mezi novým rodinným vozem PROACE CITY Verso, Toyotou PROACE Verso nebo legendární Toyotou Hilux a svěřte se tak do bezpečných rukou. K dispozici vám jsou zasvěcení prodejci spolu s dokonale vyškolenými techniky Toyota Professional, disponující nejširší nabídkou služeb přesně podle vašich potřeb, vždy připraveni poskytnout vám pomoc při vašich cestách zcela bez obav.



## VYZVEDNUTÍ A PŘISTAVENÍ VAŠEHO OPRAVOVANÉHO VOZIDLA

Pokud si vaše Toyota žádá opravu, vyzvedneme ji u vás a opět přistavíme, aby vás nic nebrzdilo v podnikání. Je to jednoduché.\*



## CELOROČNÍ USKLADNĚNÍ PNEUMATIK

Toyota u vybraných autorizovaných partnerů poskytuje službu, která vám umožní uložit jak zimní, tak letní pneumatiky přímo u vašeho dealera. Stačí si dvakrát do roka sjednat jejich výměnu a o nic dalšího se již starat nemusíte.



## KALKULÁTOR SERVISNÍCH ÚKONŮ

Jednoduchý nástroj jak zjistit a přehledně zobrazit náklady spojené se servisem a údržbou vašeho vozu u vámi vybraného autorizovaného partnera Toyota.



## ASISTENČNÍ SLUŽBA TOYOTA EUROCARE

Toyota Eurocare je celoevropská silniční asistenční služba, která poskytuje zdarma pomoc v případě potřeby na vašich cestách doma i v zahraničí. Silniční služby poskytuje společnost Europ Assistance, jejíž zkušení pracovníci vám jsou k dispozici 24 hodin denně 7 dní v týdnu.



## PRODLOUŽENÁ ZÁRUKA EXTRACARE

Jedná se o komplexní pojistný program, který vám poskytne účinnou ochranu v případě neočekávané mechanické nebo elektronické závady na vašem vozidle. Prodloužená záruka Toyota Extracare 5 let/1000000 km.



## NÁHRADNÍ DODÁVKOVÝ AUTOMOBIL

Potřebujete náhradní vozidlo, je-li to vaše v servisu? Naše flotila náhradních užitkových vozů je připravena vám pomoci.\*

\* Po dohodě u vybraných partnerů Toyota.

# POCIT DOKONALÉHO BEZPEČÍ S TOYOTOU.

## KVALITNÍ SERVIS

Servisní prohlídku vaší Toyoty musíte absolvovat nejméně jednou za rok/každých 15 tis. km u benzínových motorů a 2 roky/40 tis. km u naftových motorů (podle toho, co nastane dříve)<sup>1</sup>.

## NÍZKÉ NÁKLADY NA ÚDRŽBU

Všechny vozy Toyota jsou navrženy a vyrobeny tak, aby vaše náklady na údržbu byly co nejnižší.

## ORIGINÁLNÍ DÍLY

Váš vůz používá výhradně originální a schválené komponenty, které jsou zárukou typické kvality Toyota.

## KOMPLEXNÍ ZÁRUKA

Na každý nový vůz Toyota se vztahuje tříletá záruka s omezením na 100 tis. km<sup>2</sup>, pokrývající veškeré vady z výroby nebo vady způsobené nesprávnou montáží (platí za podmínek běžného způsobu používání vozidla)<sup>3</sup>.

Další informace pro váš pocit bezpečí naleznete na: [www.toyota.cz/service-and-accessories/](http://www.toyota.cz/service-and-accessories/)

<sup>1</sup> O podrobnostech servisních prohlídek se informujte u svého prodejce. <sup>2</sup> O podrobnostech záručních podmínek se informujte u svého prodejce. <sup>3</sup> Tříletá záruka na lak bez omezení počtu kilometrů pokrývá vady laku a povrchovou korozi v důsledku výrobních vad. Na každý nový vůz Toyota se vztahuje šestiletá záruka na ochranu proti prerezivění panelů karoserie v důsledku výrobní vady (materiály a zpracování). <sup>4</sup> Detailní podmínky záruky vám sdělí místní prodejce.

# POCIT BEZPEČÍ JIŽ V ZÁKLADNÍ VÝBAVĚ

Toyota PROACE spolu s modely PROACE CITY a legendární Toyotu Hilux nabízí ucelenou řadu užitkových vozů pro vaše podnikání v souladu s konkrétními firemními potřebami.

Toyota věnuje vašemu podnikání stejnou pozornost jako vy sami. Můžete se tak spolehnout na naše špičkově vyškolené techniky a širokou škálu služeb navržených speciálně pro firemní zákazníky, aby vás v podnikání nic nezastavilo





**Toyota**  
Professional

# PROACE VERSO. PRO POHODLNÉ CESTOVÁNÍ S RODINOU ČI ZÁKAZNÍKY

[www.toyota.cz](http://www.toyota.cz)

Veškerá data, údaje a vyobrazení jsou určeny pouze k informačnímu účelu a tato prezentace není nabídkou, resp. návrhem na uzavření smlouvy. Konkrétní nabídku prosím konzultujte s autorizovaným partnerem Toyota. Toyota Central Europe – Czech spol. s r.o. si vyhrazuje právo kdykoliv změnit jakýkoliv detail výbavy či cenu. Společnost je evidována v obchodním rejstříku vedeném Městským soudem v Praze, oddíl C, vložka 24834. IČ: 60198435, DIČ: CZ60198435. ©2015 vlastní NV Toyota Motor Europe (TME) • Žádná část této publikace nesmí být žádným způsobem reprodukována bez předchozího písemného souhlasu Toyota Central Europe – Czech spol. s r.o.

Informační listy výrobku pro pneumatiky použité na nových vozech a dodávaných jako příslušenství naleznete na [www.toyota.cz/objevte-toyotu/povinne-udaje/pneumatiky](http://www.toyota.cz/objevte-toyotu/povinne-udaje/pneumatiky).

Detailní údaje o spotřebě a emisích CO<sub>2</sub> naleznete na [www.toyota.cz/objevte-toyotu/povinne-udaje/emise](http://www.toyota.cz/objevte-toyotu/povinne-udaje/emise).