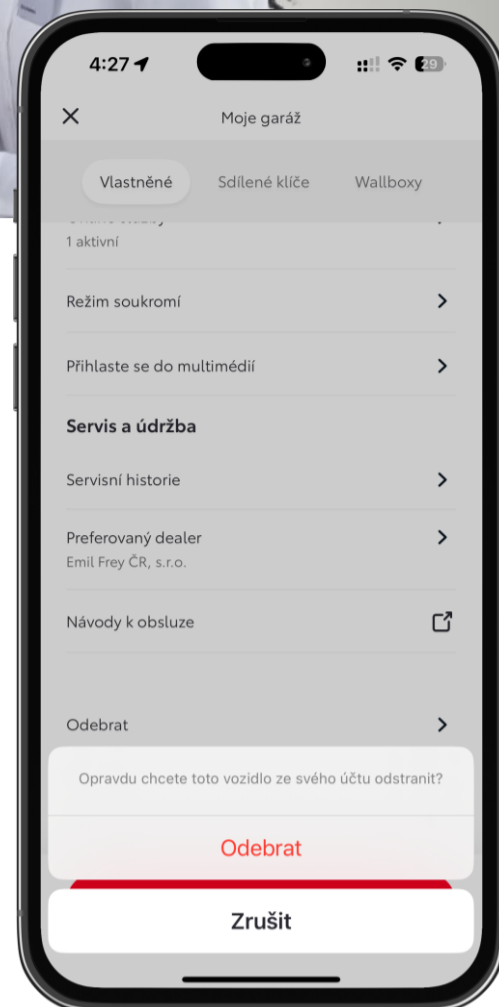


PŘÍRUČKA PRO PRODEJ/VRÁCENÍ VOZIDLA

CHRAŇTE SVÁ DATA

Pokud prodáváte, nebo vracíte své vozidlo Toyota, ujistěte se prosím, že se odhlásíte ze služeb konektivity. Zde je jednoduchý návod, jak na to.



A ODSTRANĚNÍ VOZIDLA Z APLIKACE MyToyota

Prvním krokem při prodeji/vrácení vozidla je odstranění vozidla z aplikace MyToyota a vašeho účtu Toyota. Odstranění je snadné a zabere pár vteřin. **i**

Otevřete aplikaci MyToyota.

Zvolte „Moje garáž“.



Ve spodní části obrazovky naleznete tlačítko „Odebrat“.

Nyní budete vyzváni k potvrzení odebrání vozu.



Hotovo.

i Smazáním vozidla z aplikace budou odstraněny také záznamy o vašich jízdách.

Pokud si je přejete zachovat, můžete data exportovat do PDF v aplikaci ještě před odstraněním vozu.

Otevřete aplikaci MyToyota.

Zvolte „Hybridní/EV koučování“ > „Přehled“ > **i** > „Export“.

B ODSTRANĚNÍ DIGITÁLNÍCH KLÍČŮ


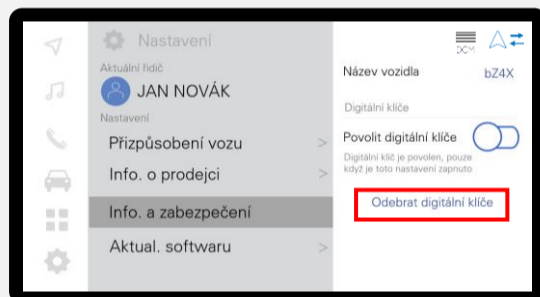
Pokud jste ve svém voze využívali službu Smart Digital Key, ujistěte se prosím, že před prodejem/vrácením vozu odstraníte všechny kopie digitálního klíče.

V multimediálním systému běžte do „Nastavení“ > „Info. a zabezpečení“.

Nyní klikněte na „Odebrat digitální klíče“.

Zobrazí se výzva k přiložení fyzického klíče na tlačítko „START“ ve vozidle.

Po přiložení zazní akustický zvuk a všechny digitální klíče budou odstraněny.



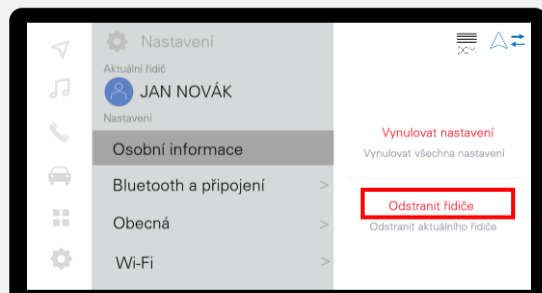
C ODSTRANĚNÍ PROFILU VE VOZIDLE A RESET SYSTÉMU

TOYOTA SMART CONNECT / CONNECT+

Posledním krokem je odstranění vašeho účtu Toyota z multimediálního systému ve voze. Než tak učiníte, ujistěte se, že máte zapnuté zapalování a jste přihlášení ke svému účtu ve voze. **i**

V multimediálním systému běžte do „Nastavení“ > „Osobní informace“.

Nyní zvolte „Odstranit řidiče“.



Aktuální řidič/profil a jeho nastavení budou odstraněna.

Nyní běžte do „Info. a zabezpečení“.

Zvolte možnost „Reset systému“.

Proběhne obnovení továrního nastavení.

i Pokud je váš profil odhlášen, možnost „Odstranit řidiče“ se neobjeví, nebo bude šedě podbarvená. V takovém případě se přihlaste do svého profilu ve voze zadáním svého hesla. Poté pokračujte podle tohoto návodu.

TOYOTA SMART CONNECT **i**

Profil ve vozidle vybaveném systémem Toyota Smart Connect se odstraní automaticky po dokončení kroku „A“ v tomto návodu.

Pokud se profil ve vozidle stále zobrazuje, vypněte prosím zapalování alespoň na 3 minuty a zase jej zapněte.

V sekci „Služby“ by se nyní neměl zobrazovat žádný profil.

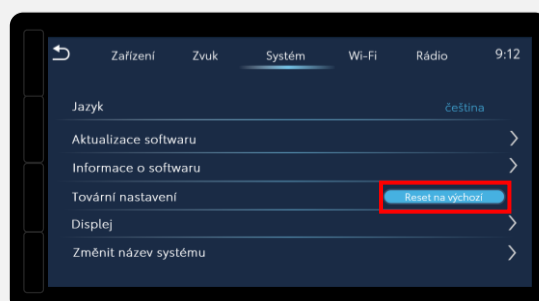
Posledním krokem je vymazání všech dat a obnovení vozidla do továrního nastavení.

V multimediálním systému zvolte **i**.

Nyní běžte do sekce „Systém“.

Stiskněte tlačítko „Reset na výchozí“.

Nyní proběhne obnovení továrního nastavení.



i Multimediální systém instalovaný ve vozzech AYGO X 2022–2023 / Yaris 2022–2023 / Yaris Cross 2021–2024.

TOYOTA TOUCH 2

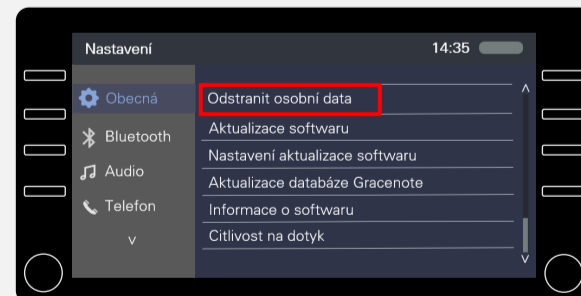
Po odstranění vozidla z aplikace prosím odstraňte také profil z multimediálního systému.

V multimediálním systému běžte do „Nastavení“.

Zvolte „Obecná“.

Nyní vyberte „Odstranit osobní údaje“.

Osobní data a nastavení budou odstraněna.



ZAKOUPILI JSTE VOZIDLO S PŘIHLÁŠENÝM ÚČTEM?

Pokud ve vozidle naleznete přihlášeného předchozího majitele, kontaktujte prosím prodejní zastoupení Toyota s žádostí o dálkové odstranění účtu Toyota z multimediálního systému (dostupnost pro vozy se může lišit).

Prodejce bude vyžadovat ověření, že jste vlastníkem vozu.