

TOYOTA PROACE MAX

MODELOVÝ ROK 2026

TOYOTA
V PRODEJI LEHKÝCH
UŽITKOVÝCH VOZIDEL

č. 1

V ČESKU
2025



JIŽ OD

780 000 Kč

bez DPH

250 000 km

nebo 5 let

Prodloužená záruka v ceně vozu
TOYOTA EXTRACARE PLUS

ZJISTĚTE, CO OBSAHUJÍ JEDNOTLIVÉ STUPNĚ VÝBAVY TOYOTY PROACE MAX



LIFE

Vybrané prvky standardní výbavy

- 15" stříbrné ocelové disky kol se středovými kryty
- 16" stříbrné ocelové disky kol se středovými kryty – platí pro verzi 3.5 Heavy
- Pneumatiky 215/70 R15C
- Pneumatiky 215/75 R16C – platí pro verzi 3.5 Heavy
- Látkové čalounění
- Lavice pro dvě osoby
- Tempomat
- Systém rozpoznávání dopravních značek (RSA)
- Asistent pro udržení uprostřed jízdního pruhu (LTA)
- Předkolizní bezpečnostní systém (PCS)
- Zadní parkovací senzory
- Manuální klimatizace
- Zadní dveře otevíratelné do 180°
- Gumové rohože pro první řadu sedadel
- Dřevěná podlaha nákladového prostoru
- Centrální zamykání
- Elektrické ovládání oken řidiče a spolujezdce
- Elektricky nastavitelná a vyhřívaná vnější zrcátka
- Loketní opěrka řidiče

CENA OD

780 000 Kč bez DPH



ACTIVE

Vybrané prvky standardní výbavy (navíc k výbavě Life)

- Přední mlhové světlomety s funkcí přisvěcování do zatáček
 - Kryt podběhů kol (platí pro verze 3.5 Heavy)
 - Zadní parkovací kamera s dynamickými vodícími čarami
- Dostupné pakety: Multimedia*, Dveře 270°, Paket LED, Odpružené sedadlo řidiče a samostatné sedadlo spolujezdce, Tachograf

CENA OD

815 000 Kč bez DPH

ACTIVE BEV

(navíc k výbavě Active)

- Elektronická parkovací brzda
- LED světlomety (Plně LED)
- 22 kW palubní nabíječka
- Automatická klimatizace
- Držáky nápojů ve spodní části středového panelu
- 10" multimediální dotykový displej s navigací
- Konektivita Apple CarPlay* a Android Auto™
- 7" digitální přístrojový štít
- 12V zásuvka
- Příkladné LED osvětlení v nákladovém prostoru
- Pádla pro nastavení 4 úrovní rekuperace

ZJISTĚTE, CO OBSAHUJÍ JEDNOTLIVÉ STUPNĚ VÝBAVY TOYOTY PROACE MAX



COMFORT

Vybrané prvky standardní výbavy
(navíc k výbavě Active)

- Látkové čalounění Comfort
- Adaptivní tempomat s funkcí Stop&Go (pro automatickou převodovku)
- Širokoúhlý monitorovací systémem s kamerou 360° (PVM)
- LED světlomety (Plně LED)
- Elektronická parkovací brzda
- Eat and work (sklopný stoleček na prostředním sedadle), není součástí výbavy u varianty s paketem Samostatné sedadlo spolujezdce
- Držáky nápojů ve spodní části středového panelu

- Bezklíčové odemykání a startování Smart Entry & Start
- Kůží potažený volant
- Automatická klimatizace
- Digitální zpětné zrcátko
- Zadní křídlové dveře otevíratelné do 270 °
- Navigace
- Rozhraní Apple CarPlay** a Android Auto™

Dostupný paket: Winter, Winter+, Tachograf, Odpružené sedadlo řidiče a samostatné sedadlo spolujezdce, Boční posuvné dveře na pravé a levé straně

CENA OD

965 000 Kč bez DPH

COMFORT BEV

(navíc k výbavě Comfort)

- Úložný prostor pod sedadlem řidiče
- 22 kW palubní nabíječka
- Pádla pro nastavení 4 úrovní rekuperace

* Paket Multimedia je součástí standardní výbavy elektrické verze.

** Apple CarPlay je ochranná známka společnosti Apple Inc.

PROHLÉDNĚTE SI NEJOBLÍBENĚJŠÍ VARIANTU

VERZE ACTIVE S PAKETEM MULTIMEDIA A 270° OTEVÍRÁNÍM ZADNÍCH DVEŘÍ

2.2 D-4D (140 koní)



Pokročilá bezpečnost

Proace Max je vybaven řadou pokročilých bezpečnostních systémů Toyota Safety Sense – PCS, LTA a RSA. Tyto systémy poskytují řidiči jistotu a bezpečí na každé cestě.

Všestrannost a funkčnost

Uvedená verze modelu Proace Max nabízí nosnost až 1500 kg a maximální tažnou kapacitu s brzděným přívěsem až 3000 kg. Volitelné pakety, jako je Multimedia nebo otevírání zadních dveří do 270°, rozšiřují možnosti přizpůsobení vozidla vašim specifickým potřebám.

Toyota Proace Max je navržen tak, aby splnil všechny vaše požadavky, ať už potřebujete spolehlivé vozidlo pro každodenní úkoly nebo robustního partnera pro náročné podmínky.

CENA BEZ DPH:

1 010 000 Kč

Cena neobsahuje slevy. Další podrobnosti vám sdělí prodejce.

Máte zájem o tuto verzi?

Obraťte se prosím na svého prodejce.





Pokud hledáte něco jiného, seznamte se s dalšími verzemi a vyberte si takový Proace Max, který vám bude dokonale vyhovovat.

* Obrázky jsou pouze ilustrační

CENY (KČ BEZ DPH)

Modelový rok: 2026.

Ceník platí od 24. 3. 2026

Life	Celková hmotnost [t]	L2H1	L2H2	L3H2	L3H3	L4H2	L4H3
2.2 D-4D (120 k) 6st. man. převodovka diesel	3.3	780 000 Kč	805 000 Kč	-	-	-	-
2.2 D-4D (140 k) 6st. man. převodovka diesel	3.5	845 000 Kč	870 000 Kč	-	-	-	-
2.2 D-4D (140 k) 6st. man. převodovka diesel	3.5 Heavy	-	-	920 000 Kč	945 000 Kč	950 000 Kč	975 000 Kč
Active		L2H1	L2H2*	L3H2*	L3H3*	L4H2*	L4H3*
2.2 D-4D (120 k) 6st. man. převodovka diesel	3.3	815 000 Kč	840 000 Kč	-	-	-	-
2.2 D-4D (140 k) 6st. man. převodovka diesel	3.5	880 000 Kč	905 000 Kč	-	-	-	-
2.2 D-4D (140 k) 6st. man. převodovka diesel	3.5 Heavy	-	-	955 000 Kč	980 000 Kč	985 000 Kč	1 010 000 Kč
2.2 D-4D (140 k) 8st. aut. převodovka diesel	3.5	950 000 Kč	975 000 Kč	-	-	-	-
2.2 D-4D (140 k) 8st. aut. převodovka diesel	3.5 Heavy	-	-	1 025 000 Kč	-	-	-
2.2 D-4D (180 k) 6st. man. převodovka diesel	3.5 Heavy	-	-	995 000 Kč	-	1 025 000 Kč	1 050 000 Kč
2.2 D-4D (180 k) 8st. aut. převodovka diesel	3.5 Heavy	-	-	1 065 000 Kč	1 090 000 Kč	1 095 000 Kč	1 120 000 Kč
 Full Electric (110kWh) E-Toggle	3.5 Heavy	-	-	1 514 000 Kč	1 539 000 Kč	1 544 000 Kč	1 569 000 Kč
 Full Electric (110kWh) E-Toggle	4.25	-	-	1 549 000 Kč	1 574 000 Kč	1 579 000 Kč	1 604 000 Kč
Comfort		L2H1	L2H2*	L3H2*	L3H3*	L4H2*	L4H3*
2.2 D-4D (120 k) 6st. man. převodovka diesel	3.3	965 000 Kč	990 000 Kč	-	-	-	-
2.2 D-4D (140 k) 6st. man. převodovka diesel	3.5	1 030 000 Kč	1 055 000 Kč	-	-	-	-
2.2 D-4D (140 k) 6st. man. převodovka diesel	3.5 Heavy	-	-	1 105 000 Kč	1 130 000 Kč	1 135 000 Kč	1 160 000 Kč
2.2 D-4D (140 k) 8st. aut. převodovka diesel	3.5	1 100 000 Kč	1 125 000 Kč	-	-	-	-
2.2 D-4D (140 k) 8st. aut. převodovka diesel	3.5 Heavy	-	-	1 175 000 Kč	-	-	-
2.2 D-4D (180 k) 6st. man. převodovka diesel	3.5 Heavy	-	-	1 145 000 Kč	-	1 175 000 Kč	1 200 000 Kč
2.2 D-4D (180 k) 8st. aut. převodovka diesel	3.5 Heavy	-	-	1 215 000 Kč	1 240 000 Kč	1 245 000 Kč	1 270 000 Kč
 Full Electric (110kWh) E-Toggle	3.5 Heavy	-	-	1 574 000 Kč	1 599 000 Kč	1 604 000 Kč	1 629 000 Kč
 Full Electric (110kWh) E-Toggle	4.25	-	-	1 609 000 Kč	1 634 000 Kč	1 639 000 Kč	1 664 000 Kč

3,5 Heavy – Odpružení je zesíleno na přední nápravě. Karoserie vozu je rovněž vyztužena. Auto má větší kola (16") a větší zadní kotoučové brzdy, díky čemuž nabízí vyšší přípustné zatížení náprav a vyšší tažnou kapacitu. Vzhledem k vyšší hmotnosti této verze je její užitečné zatížení o 40 kg nižší oproti verzi 3,5.

4,25 – vozy jsou vybaveny omezovačem rychlosti do 90 km/h a digitálním tachografem.

* Zesílené dvoulístové odpružení na zadní nápravě.

OBJEVTE VÝHODY FINANCOVÁNÍ TOYOTA

KINTO ONE

KOMFORT Z POUŽÍVÁNÍ VOZU
BEZ NUTNOSTI NÁKUPU

PODMÍNKY SMLOUVY PŘIZPŮSOBÍTE
SVÝM POTŘEBÁM

NÍZKÉ NÁKLADY
NA PROVOZ VOZU



NÍZKÁ MĚSÍČNÍ
SPLÁTKA

Můžete si dovolit vůz vyšší třídy nebo třeba druhý vůz pro vaši společnost.



VÝDAJE POD
KONTRÓLOU

Díky jasně stanovené a neměnné měsíční splátce můžete ušetřené prostředky investovat do věcí, které máte rádi, nebo třeba do rozvoje své společnosti.



PRAVIDELNÁ
VÝMĚNA VOZU

Po skončení pronájmu můžete vůz vyměnit za další, nový vůz.



SNADNÉ
VYŘÍZENÍ

Všechny formality vyřídíte rychle na jednom místě bez dalších zprostředkovatelů a o váš vůz se budeme starat 24 hodin denně.

JAK TO FUNGUJE?

01 VYBERTE SI

Na začátku si vyberete svůj vůz a určíte dobu trvání smlouvy a počet kilometrů.

02 POUŽÍVÁNÍ

V měsíční splátce jsou obsaženy všechny služby spojené s provozem vozidla včetně servisu a pneuservisu.

03 VÝMĚNA

Na konci platnosti smlouvy můžete auto vyměnit za nové, prodloužit jeho financování nebo ho odkoupit.

9 100

Kč bez DPH měsíčně*

* Vzorová kalkulace modelu Proace Max, Panel VAN L2H1 4D, 2.2 Diesel (120 hp), 6 st. manuální převodovka, Active – leasingová splátka KINTO ONE pro leasingovou smlouvu uzavřenou na 60 měsíců s akontací 0 % ceny vozu a limitem najetých kilometrů 50 000 km během doby trvání smlouvy. Součástí kalkulace je finanční splátka, pojištění a zákonné poplatky. Uvedené ceny byly zaokrouhleny. Podrobnosti o leasingu KINTO ONE a konkrétní podmínky financování jsou k dispozici u autorizovaných prodejců Toyota. Tento materiál nepředstavuje nabídku na uzavření smlouvy ve smyslu občanského zákoníku a má pouze informativní charakter. Financující stranou je společnost Toyota Financial Services Czech s.r.o., IČ: 65413261, se sídlem Praha 5 – Stodůlky, Bavorská 2662/1, PSČ 155 00.

VYBERTE SI BARVU KAROSERIE



EPR Icy White
Standardní lak



EAB Anthracite
Standardní lak
21 000 Kč bez DPH



EAK Misty Gray
Standardní lak
21 000 Kč bez DPH



EZW Stormy Gray
Metalický lak
21 000 Kč bez DPH



KCA Silver Shadow
Metalický lak
21 000 Kč bez DPH



EEA Black Opal
Metalický lak
21 000 Kč bez DPH

KOLA A ČALOUNĚNÍ



15" ocelová kola se středovými kryty
Pneumatiky 215/70 R15C
Pro výbavu Life, Active, Comfort



16" ocelová kola se středovými kryty
Pneumatiky 215/75 R16C
Pro verze s automatickou převodovkou
nebo zatížením Heavy



Textilní šedé
Pro výbavu Life a Active



Textilní šedé Comfort
Pro výbavu Comfort

PŘIDEJTE VÝHODNÉ PAKETY VÝBAVY

Dostupné pakety pro verze	Life	Active	Active BEV	Comfort	Comfort BEV
LED: Full LED světlomety vpředu, pouze v kombinaci s Dveře 270°	-	20 000 Kč	-	●	-
Multimedia: zásuvka 230 V na palubní desce, automatická klimatizace, 10" multimediální dotykový displej s navigací, konektivita Apple CarPlay* a Android Auto™, 7" digitální přístrojový štít, 12V zásuvka, držáky nápojů ve spodní části středového panelu	-	45 000 Kč	●	-	-
Dveře 270°: zadní křídlové dveře otevíratelné do 270°, přídatné LED osvětlení v nákladovém prostoru	-	10 000 Kč	10 000 Kč	●	●
Winter: vyhřívané přední sklo, alternátor 220 A, k dispozici pouze s paketem Odpružené sedadlo řidiče a samostatné sedadlo spolujezdce	-	-	-	10 000 Kč	-
Winter +: vyhřívané sedadlo řidiče, vyhřívané přední sklo, alternátor 220 A, odkládací schránka pod sedadlem řidiče	-	-	-	20 000 Kč	-
Boční posuvné dveře na pravé a levé straně – Nelze kombinovat s paketem Odpružené sedadlo řidiče	-	10 000 Kč	-	10 000 Kč	-
Odpružené sedadlo řidiče a samostatné sedadlo spolujezdce¹: Vzduchem odpružené sedadlo řidiče (s výškovým nastavením), elektronická parkovací brzda, samostatné sedadlo spolujezdce s loketní a bederní opěrkou – nelze kombinovat s paketem Winter +	-	18 000 Kč	-	18 000 Kč	-
Tachograf: pouze s paketem Odpružené sedadlo řidiče a samostatné sedadlo spolujezdce	-	29 000 Kč	-	29 000 Kč	-

Uvedené ceny jsou bez DPH. * Apple CarPlay je ochranná známka společnosti Apple Inc.

¹ Při volbě tohoto balíčku se prodlužuje doba dodání.

VYBERTE SI DALŠÍ PRVKY VÝBAVY NA PŘÁNÍ

	Life	Active	Active BEV	Comfort	Comfort BEV
7,5 m nabíjecí kabel Mennekes (mode 3)	-	-	10 000 Kč ZDARMA	-	10 000 Kč ZDARMA
7,5 m nabíjecí kabel vč. CCID 230 V (mode 2)	-	-	9 300 Kč ZDARMA	-	9 300 Kč ZDARMA
Tažné zařízení*: přírubové 13pólová elektroinstalace (včetně tovární instalace)	24 900 Kč	24 900 Kč	24 900 Kč	24 900 Kč	24 900 Kč
Sada na ochranu interiéru 4D	Life	Active	Active BEV	Comfort	Comfort BEV
Interiérové panely z překližky L2H1	13 900 Kč	13 900 Kč	13 900 Kč	13 900 Kč	13 900 Kč
Interiérové panely z překližky L2H2	14 490 Kč	14 490 Kč	14 490 Kč	14 490 Kč	14 490 Kč
Interiérové panely z překližky L3H2	15 490 Kč	15 490 Kč	15 490 Kč	15 490 Kč	15 490 Kč
Interiérové panely z překližky L3H3	16 900 Kč	16 900 Kč	16 900 Kč	16 900 Kč	16 900 Kč
Interiérové panely z překližky L4H2 ¹	15 490 Kč	15 490 Kč	15 490 Kč	15 490 Kč	15 490 Kč
Interiérové panely z překližky L4H3 ¹	18 900 Kč	18 900 Kč	18 900 Kč	18 900 Kč	18 900 Kč
Sada na ochranu interiéru 5D	Life	Active	Active	Comfort	Comfort
Interiérové panely z překližky L2H1 2SD	13 900 Kč	13 900 Kč	13 900 Kč	13 900 Kč	13 900 Kč
Interiérové panely z překližky L2H2 2SD	14 490 Kč	14 490 Kč	14 490 Kč	14 490 Kč	14 490 Kč
Interiérové panely z překližky L3H2 2SD	15 900 Kč	15 900 Kč	15 900 Kč	15 900 Kč	15 900 Kč
Interiérové panely z překližky L3H3 2SD	16 900 Kč	16 900 Kč	16 900 Kč	16 900 Kč	16 900 Kč
Interiérové panely z překližky L4H2 2SD ¹	15 900 Kč	15 900 Kč	15 900 Kč	15 900 Kč	15 900 Kč
Interiérové panely z překližky L4H3 2SD ¹	19 490 Kč	19 490 Kč	19 490 Kč	19 490 Kč	19 490 Kč

Uvedené ceny jsou včetně DPH.

* Nelze kombinovat s paketem Boční posuvné dveře na pravé a levé straně.

¹ U verze L4 jsou interiérové panely z překližky pouze v horní polovině nákladového prostoru. V dolní polovině jsou černé polypropylenové panely z výroby.

DŘEVĚNÁ PODLAHA A GUMOVÉ ROHOŽE

(včetně tovární instalace a DPH)

16 766 Kč ZDARMA



POROVNEJTE SI VÝBAVU

● Standardně

○ Součástí balení Odpružené sedadlo řidiče a samostatné sedadlo spolujezdce

– Není k dispozici










Bezpečnost a nové technologie	Life	Active	Active BEV	Comfort	Comfort BEV
Airbag řidiče	●	●	●	●	●
Airbag spolujezdce	●	●	●	●	●
Elektronická parkovací brzda	–	○	●	●	●
Tempomat	●	●	●	●	●
Adaptivní tempomat (ve verzi s funkcí Stop&Go s automatickou převodovkou)	–	–	–	●	●
Systém rozpoznávání dopravních značek (RSA)	●	●	●	●	●
Pádla pro nastavení 4 úrovní rekuperace	–	–	●	–	●
Předkolizní bezpečnostní systém (PCS)	●	●	●	●	●
Asistent pro udržení uprostřed jízdního pruhu (LTA)	●	●	●	●	●
Bezpečnostní systém eCall	●	●	●	●	●
Systém ESC	●	●	●	●	●
Varovný systém chodců při couvání	–	●	●	●	●
Zpětná kamera	●	–	–	–	–
Zpětná kamera s dynamickými vodicími liniemi	–	●	●	●	●
Zadní parkovací senzory	●	●	●	●	●
Přední parkovací senzory	–	–	–	●	●
Sledování slepého úhlu (BSM)	–	–	–	●	●
Digitální zpětné zrcátko	–	–	–	●	●
Senzor deště	●	●	●	●	●
Systém monitorování tlaku v pneumatikách (TPMS)	●	●	●	●	●
Osvětlení	Life	Active	Active BEV	Comfort	Comfort BEV
Světla pro denní svícení	●	●	●	●	●
Senzor šera	●	●	●	●	●
Halogenová přední světla	●	●	–	–	–
Přední světla v technologii LED (Full LED)	–	–	●	●	●
Halogenová zadní světla	●	●	●	●	●
Mlhové světlomety s funkcí přisvěcování do zatáček	–	●	●	●	●
Kola a pneumatiky	Life	Active	Active BEV	Comfort	Comfort BEV
Plnohodnotné rezervní kolo	●	●	●	●	●
15" stříbrné ocelové disky kol s pneumatikami 215/70 R15C	●	●	●	●	●
16" ocelové disky kol s pneumatikami 215/75 R16C (pro verze s automatickou převodovkou nebo Heavy zatížením)	–	●	●	●	●
Středové kryty kol	●	●	●	●	●
Zvedák a nářadí	●	●	●	●	●
Komfort	Life	Active	Active BEV	Comfort	Comfort BEV
Zásuvka 230 V na palubní desce	–	Multimedia	●	●	–
Centrální zamykání	●	●	–	●	●
2 klíče – 1 dálkový a 1 mechanický	–	–	●	●	●
3 klíče – 2 dálkové, 1 mechanický (pouze 2 klíče v případě systému Smart Entry)	●	●	–	–	–
Manuální klimatizace	●	●	–	–	–
Automatická klimatizace	–	Multimedia	●	●	●
Vyhřívání přední sklo	–	–	–	Winter, Winter+	–
Elektricky nastavitelná a vyhřívání vnější zpětná zrcátka	●	●	●	●	●
Vnější zpětná zrcátka manuálně sklopná	●	●	●	–	–
Vnější zpětná zrcátka elektricky sklopná	–	–	–	●	●
Multifunkční volant	–	–	–	●	●
Uretanový volant	●	●	–	●	–
Kožený volant	–	–	●	●	●
Kožená hlavice řadicí páky	–	–	–	●	●
Doplňkové LED osvětlení v nákladovém prostoru	–	Dveře 270°	●	●	●

Funkčnost	Life	Active	Active BEV	Comfort	Comfort BEV
Neprosklené zadní dveře	●	●	●	●	●
Zadní dveře s otevíráním do 270°	–	Dveře 270°	Dveře 270°	●	●
Posuvné dveře na pravé straně	●	●	●	●	●
Háčky pro zajištění nákladu	–	●	●	●	●
Ocelová příčka	●	●	●	●	●
Hlavové odkládací prostory	●	●	●	●	●
Úložný prostor pod sedadlem řidiče	–	–	–	Winter+	●
Multimedia	Life	Active	Active BEV	Comfort	Comfort BEV
4G komunikační technologie	●	●	●	●	●
Bluetooth	●	●	●	●	●
DAB anténa	●	●	●	●	●
Analogové ukazatele	●	●	●	–	–
USB-C konektor	●	●	●	●	●
3,5" obrazovka palubního počítače	●	●	–	–	–
7" digitální přístrojový štít	–	Multimedia	●	●	●
5" barevný dotykový multimediální displej M:CONNECT BASE	●	●	–	–	–
10" barevný dotykový multimediální displej M:CONNECT PRO+	–	Multimedia	●	●	●
Online navigace TomTom	–	Multimedia	●	●	●
Podpora Apple CarPlay* a Android Auto™	–	Multimedia	●	●	●
Sedadla	Life	Active	Active BEV	Comfort	Comfort BEV
Látkové čalounění	●	●	●	–	–
Látkové čalounění Comfort	–	–	–	●	●
Opěrky hlavy	●	●	●	●	●
Dvoumístná lavice spolujezdce	●	●	●	●	●
Samostatné sedadlo spolujezdce	–	–	–	○	–
Manuální nastavení sedadla řidiče	●	●	●	●	●
Nastavení bederní opěrky řidiče	●	●	●	●	●
Odpružené sedadlo řidiče	–	–	–	○	–
Vyhřívané sedadlo řidiče	–	–	–	Winter+	–
Celkový počet sedadel 3	●	●	●	●	●
Celkový počet sedadel 7	–	–	–	–	–
Ostatní	Life	Active	Active BEV	Comfort	Comfort BEV
Palivová nádrž 90 litrů	●	●	–	●	–
Digitální tachograf	–	Tachograf	● ¹	Tachograf	● ¹

* Apple CarPlay je ochranná známka společnosti Apple Inc.

¹ Neplatí pro variantu 3.5 Heavy.

PROACE MAX – KAROSERIE VAN

	L2 rozvor [mm]: 3450	L3 rozvor [mm]: 4035	L4 rozvor [mm]: 4035
H3		 Délka [mm]: 5998 vnější, 3705 vnitřní. Výška [mm]: 2774 vnější, 2172 vnitřní. Objem [m ³]: 15	 Délka [mm]: 6363 vnější, 4070 vnitřní. Výška [mm]: 2774 vnější, 2172 vnitřní. Objem [m ³]: 17
H2	 Délka [mm]: 5413 vnější, 3120 vnitřní. Výška [mm]: 2524–2539 vnější, 1932 vnitřní. Objem [m ³]: 12	 Délka [mm]: 5998 vnější, 3705 vnitřní. Výška [mm]: 2524–2534 vnější, 1932 vnitřní. Objem [m ³]: 13	 Délka [mm]: 6363 vnější, 4070 vnitřní. Výška [mm]: 2534 vnější, 1932 vnitřní. Objem [m ³]: 15
H1	 Délka [mm]: 5413 vnější, 3120 vnitřní. Výška [mm]: 2254 vnější, 1662 vnitřní. Objem [m ³]: 10		

POROVNEJTE SI TECHNICKÉ ÚDAJE

Vznětový pohon	2,2 litru 120 k	2,2 litru 140 k	2,2 litru 180 k
Typ motoru	Řadový čtyřválec	Řadový čtyřválec	Řadový čtyřválec
Zdvihový objem [cm ³]	2184	2184	2184
Vrtání × zdvih [mm]	83,8 × 99	83,8 × 99	83,8 × 99
Kompresní poměr (:1)	15,5:1	15,5:1	15,5:1
Max. točivý moment [Nm/ot. min ⁻¹]	320/1400–2500	350/1400–2500	380/1500–3000
Max. točivý moment [Nm/ot. min ⁻¹], 8A/T	N/A	380/1400–2250	450/1500–1750
Max. výkon motoru [k]	120	140	180
Max. výkon motoru [kW/ot. min ⁻¹]	88/3500	103/3500	132/3500
Emisní norma	EURO 6	EURO 6	EURO 6
Objem palivové nádrže [l]	90	90	90
Typ převodovky	6M/T	8A/T nebo 6M/T	8A/T nebo 6M/T

Bateriový elektrický pohon	BEV 110 kWh		
Typ baterie	Lithium-iontová prizmatická NMC		
Kapacita baterie [kWh]	110		
Hmotnost baterie [kg]	650		
Dojezd na elektřinu [km]	420		
Max. výkon [k/kW]	270/200		
Max. točivý moment [nm]	ECO	NORMAL	POWER
	360	380	410
Palubní nabíječka	AC nabíjení		DC rychlonabíjení
	22 kW		150 kW
Typ převodovky	AT		

Jízdní výkony, Panel Van	2,2 litru 120 k	2,2 litru 140 k	2,2 litru 180 k	BEV 110 kWh
Pohon				
Max. rychlost [km/h]	148	156	170	130
Spotřeba [l/100 km]				
Min.	7,6	7,5	8,1	N/A
Max.	8,8	9,9	10,4	N/A
Emise CO ₂ [g/km]				
Min.	200	198	213	N/A
Max.	233	262	275	N/A

Hmotnosti [kg] Panel Van	2,2 litru 120 k	2,2 litru 140 k	2,2 litru 180 k	BEV 110 kWh
Hmotnost vozidla v provozním stavu vč. řidiče (min./max.)	2125–2200	2125–2315	2155–2335	2865–2940
Celková hmotnost vozidla [t]	3,3	3,5–3,5 Heavy	3,5 Heavy	3,5 Heavy – 4,25
Max. užitečné zatížení	1175–1250	1175–1450	1240–1420	635–1460
Nejvyšší přípustná hmotnost přívěsu – brzděného	2500	2500–3000	2500–3000	2400

Podvozek	
Zavěšení předních kol	Nezávislé, typu McPherson s lichoběžníkovými závěsy, vinutými pružinami, teleskopickými tlumiči a stabilizátory
Zavěšení zadních kol	Tuhá trubková náprava s podélnými parabolickými listovými pery, teleskopickými tlumiči a bočními pružnými dorazy

Vnější rozměry	L2		L3		L4	
A rozměry nákl. prostoru [mm]	H1	H2	H2	H3	H2	H3
Panel Van						
Celková délka	5413	5413	5998	5998	6363	6363
Celková šířka (bez/včetně zpětných zrcátek)	2050/2690	2050/2690	2050/2690	2050/2690	2050/2690	2050/2690
Celková výška standardní	2254	2522	2522	2760	2522	2760
Rozvor	3450	3450	4035	4035	4035	4035
Délka nákl. prostoru [mm]	3120	3120	3705	3705	4070	4070
Objem nákl. prostoru [m ³]	10	12	13	15	15	17

DOMLUVTE SI ZKUŠEBNÍ JÍZDU

A OBJEVTE DALŠÍ DŮVODY, PROČ SI VYBRAT
TOYOTU PROACE MAX



Váš autorizovaný prodejce Toyota

VŠEOBECNÁ ZÁRUKA A ASISTENČNÍ SLUŽBY NA NOVÉ VOZIDLO

Toyota vám poskytuje rozsáhlou základní záruku za jakost a k tomu záruku prodlouženou, které pokrývají veškeré vady, které lze připsat chybě při výrobě nebo montáži vozidla. Standardní záruka trvá 3 roky, nebo do ujetí 100 000 kilometrů, dle toho, co nastane dříve. Během prvního roku je záruka poskytována bez ohledu na počet ujetých kilometrů. Záruka na povrchovou korozi a vadu laku je 3 roky, záruka na prorozavění karoserie 6 roků, v obou případech bez ohledu na počet ujetých kilometrů. Prodloužená záruka na vybrané mechanické, elektrické, elektronické, hydraulické/pneumatické části a komponenty trvá 2 roky po skončení standardní záruky, nebo do ujetí 250 000 kilometrů, podle toho, co nastane dříve. V případě elektrické verze je záruka na trakční baterii 8 roků, nebo do ujetí 160 000 kilometrů. V případě výskytu vady v době záruky má kupující právo na bezplatné odstranění vady opravou. Zárukou nejsou dotčena práva spotřebitele z vadného plnění. Bezplatné silniční asistenční služby Toyota Eurocare jsou poskytovány po dobu 5 roků bez ohledu na počet ujetých kilometrů.

DALŠÍ INFORMACE A PRÁVNÍ POZNÁMKY

Údaje o spotřebě pohonných hmot a o emisích CO₂ odpovídají závěrům měření dle příslušných směrnic a nařízení EU nebo předpisů EHK pro vozidla s evropskou specifikací. Detailní údaje o spotřebě a emisích CO₂ naleznete na www.toyota.cz/objevte-toyotu/povinne-udaje/emise. Pro další informace, nebo v případě, že máte zájem o koupi vozu s evropskou specifikací, kontaktujte prosím vašeho autorizovaného partnera značky Toyota. Spotřeba paliva a hodnoty CO₂ se mohou u vašeho vozidla odlišovat od tohoto měření. Způsob jízdy a další faktory (jako např. klimatické podmínky, rychlostní profil, stav vozovky, dopravní provoz, stav vozidla, osobnost řidiče, instalovaná výbava, použité pneumatiky, zatížení či počet přepravovaných cestujících) ovlivňují spotřebu paliva a produkované emise CO₂. Informační listy výrobku pro pneumatiky použité na nových vozech a dodávaných jako příslušenství naleznete na www.toyota.cz/objevte-toyotu/povinne-udaje/pneumatiky.

Všechny uvedené cenové údaje jsou pouze orientační a platí na objednávky od 24. 3. 2026 do vydání nového ceníku nebo vyprodání zásob. Uvedené ceny bez DPH jsou platné při zakoupení jednoho vozu pro podnikatele. O podmínkách pro velkoodběratele se informujte u autorizovaných prodejců Toyota. Veškerá data, údaje a vyobrazení jsou určeny pouze k informačnímu účelu a tato prezentace není nabídkou, resp. návrhem na uzavření smlouvy. Konkrétní nabídku prosím konzultujte s autorizovaným partnerem Toyota. Toyota Central Europe – Czech s.r.o. si vyhrazuje právo kdykoliv změnit jakýkoliv detail výbavy či cenu. Společnost je evidována v obchodním rejstříku vedeném Městským soudem v Praze, oddíl C, vložka 24834. IČ: 60198435, DIČ: CZ60198435.