

TOYOTA PROACE MAX

MODELOVÝ ROK 2025



JIŽ OD

780 000 Kč

bez DPH

250 000 km

nebo 5 let

Prodloužená záruka v ceně vozu
TOYOTA EXTRACARE PLUS

ZJISTĚTE, CO OBSAHUJÍ JEDNOTLIVÉ STUPNĚ VÝBAVY TOYOTY PROACE MAX



LIFE

Vybrané prvky standardní výbavy

- 15" stříbrné ocelové disky kol se středovými kryty
- 16" stříbrné ocelové disky kol se středovými kryty – platí pro verzi 3.5 Heavy
- Pneumatiky 215/70 R15C
- Pneumatiky 215/75 R16C – platí pro verzi 3.5 Heavy
- Látkové čalounění
- Lavice pro dvě osoby
- Tempomat
- Systém rozpoznávání dopravních značek (RSA)
- Předkolizní bezpečnostní systém (PCS)
- Asistent pro udržení uprostřed jízdního pruhu (LTA)
- Zadní parkovací senzory
- Manuální klimatizace
- Zadní dveře otevíratelné do 180°
- Gumové rohože pro první řadu sedadel
- Dřevěná podlaha nákladového prostoru

CENA OD

780 000 Kč bez DPH



ACTIVE

Vybrané prvky standardní výbavy (navíc k výbavě Life)

- Přední mlhové světlomety s funkcí přisvětlování do zatáček
- Kryt podběhů kol (platí pro verze 3.5 Heavy)
- Zadní parkovací kamera s dynamickými vodícími čarami
- Příprava pro instalaci tažného zařízení

Dostupné pakety: Multimedia*, Dveře 270°, Paket Plus, Paket LED, Paket odpružené sedadlo řidiče

CENA OD

815 000 Kč bez DPH

ACTIVE BEV

(navíc k výbavě Active)

- Elektronická parkovací brzda
- Úložný prostor pod sedadlem řidiče
- LED světlomety (Plně LED)
- 11 kw palubní nabíječka
- Smart Entry & Start – bezklíčové odemknutí a startování
- Zásuvka 230 V na palubní desce
- Automatická klimatizace
- 10" multimediální dotykový displej s navigací
- Konektivita Apple CarPlay* a Android Auto™
- 7" digitální přístrojový štít
- 12V zásuvka
- Přídavné LED osvětlení v nákladovém prostoru
- Bez přípravy pro instalaci tažného zařízení

ZJISTĚTE, CO OBSAHUJÍ JEDNOTLIVÉ STUPNĚ VÝBAVY TOYOTY PROACE MAX



COMFORT

Vybrané prvky standardní výbavy
(navíc k výbavě Active)

- Látkové čalounění Comfort
- Adaptivní tempomat s funkcí Stop&Go (pro automatickou převodovku)
- Širokoúhľý monitorovací systém s kamerou 360° (PVM)
- LED světlomety (Plně LED)
- Elektronická parkovací brzda
- Eat and work (sklopný stoleček na prostředním sedadle), není součástí výbavy u varianty s paketem Samostatné sedadlo spolujezdce

- Bezklíčové odemykání a startování Smart Entry & Start
- Kůží potažený volant
- Automatická klimatizace
- Zadní křídlové dveře otevíratelné do 270 °
- Navigace
- Rozhraní Apple CarPlay** a Android Auto™

Dostupný paket: Executive, Samostatné sedadlo spolujezdce, Boční posuvné dveře na pravé a levé straně, Odpružené sedadlo řidiče

COMFORT BEV

(navíc k výbavě Comfort)

- Úložný prostor pod sedadlem řidiče
- 11 kw palubní nabíječka
- Bez přípravy pro instalaci tažného zařízení

CENA OD

965 000 Kč bez DPH

* Paket Multimedia je součástí standardní výbavy elektrické verze.

** Apple CarPlay je ochranná známka společnosti Apple Inc.

PROHLÉDNĚTE SI NEJOBLÍBENĚJŠÍ VARIANTU

VERZE ACTIVE S PAKETEM MULTIMEDIA A 270° OTEVÍRÁNÍM ZADNÍCH DVEŘÍ

2.2 D-4D (140 koní)



Pokročilá bezpečnost

Proace Max je vybaven řadou pokročilých bezpečnostních systémů Toyota Safety Sense – PCS, LTA a RSA. Tyto systémy poskytují řidiči jistotu a bezpečí na každé cestě.

Všestrannost a funkčnost

Uvedená verze modelu Proace Max nabízí nosnost až 1500 kg a maximální tažnou kapacitu s brzděným přívěsem až 3000 kg. Volitelné pakety, jako je Multimedia nebo otevírání zadních dveří do 270°, rozšiřují možnosti přizpůsobení vozidla vašim specifickým potřebám.

Toyota Proace Max je navržen tak, aby splnil všechny vaše požadavky, ať už potřebujete spolehlivé vozidlo pro každodenní úkoly nebo robustního partnera pro náročné podmínky.

CENA BEZ DPH:

1 010 000 Kč

Cena neobsahuje slevy. Další podrobnosti vám sdělí prodejce.

Máte zájem o tuto verzi?

Obraťte se prosím na svého prodejce.

Pokud hledáte něco jiného, seznamte se s dalšími verzemi a vyberte si takový Proace Max, který vám bude dokonale vyhovovat.

* Obrázky jsou pouze ilustrační

CENY (KČ BEZ DPH)

Modelový rok: 2025.

Ceník platí od 11. 2. 2025

Life	Celková hmotnost [t]	L2H1	L2H2	L3H2	L3H3	L4H2	L4H3
2.2 D-4D (120 k) 6st. man. převodovka diesel	3.3	780 000 Kč	805 000 Kč	835 000 Kč	-	-	-
2.2 D-4D (140 k) 6st. man. převodovka diesel	3.5	845 000 Kč	-	-	-	-	-
2.2 D-4D (140 k) 6st. man. převodovka diesel	3.5 Heavy	-	-	920 000 Kč	945 000 Kč	950 000 Kč	975 000 Kč
Active							
2.2 D-4D (120 k) 6st. man. převodovka diesel	3.3	815 000 Kč	840 000 Kč	870 000 Kč	-	-	-
2.2 D-4D (140 k) 6st. man. převodovka diesel	3.5	880 000 Kč	905 000 Kč	-	-	-	-
2.2 D-4D (140 k) 6st. man. převodovka diesel	3.5 Heavy	-	-	955 000 Kč	980 000 Kč	985 000 Kč	1010 000 Kč
2.2 D-4D (140 k) 8st. aut. převodovka diesel	3.5	950 000 Kč	975 000 Kč	-	-	-	-
2.2 D-4D (140 k) 8st. aut. převodovka diesel	3.5 Heavy	-	-	1025 000 Kč	1050 000 Kč	-	-
2.2 D-4D (180 k) 6st. man. převodovka diesel	3.5 Heavy	-	965 000 Kč	995 000 Kč	-	1025 000 Kč	1050 000 Kč
2.2 D-4D (180 k) 8st. aut. převodovka diesel	3.5 Heavy	-	1035 000 Kč	1065 000 Kč	1090 000 Kč	1095 000 Kč	1120 000 Kč
 Full Electric (110kWh) E-Toggle	3.5 Heavy	-	-	1499 000 Kč	1524 000 Kč	1529 000 Kč	1554 000 Kč
 Full Electric (110kWh) E-Toggle	4.25	-	-	1534 000 Kč	1559 000 Kč	1564 000 Kč	1589 000 Kč
Comfort							
2.2 D-4D (120 k) 6st. man. převodovka diesel	3.3	965 000 Kč	990 000 Kč	1020 000 Kč	-	-	-
2.2 D-4D (140 k) 6st. man. převodovka diesel	3.5	1030 000 Kč	1055 000 Kč	-	-	-	-
2.2 D-4D (140 k) 6st. man. převodovka diesel	3.5 Heavy	-	-	1105 000 Kč	1130 000 Kč	1135 000 Kč	1160 000 Kč
2.2 D-4D (140 k) 8st. aut. převodovka diesel	3.5	1100 000 Kč	1125 000 Kč	-	-	-	-
2.2 D-4D (140 k) 8st. aut. převodovka diesel	3.5 Heavy	-	-	1175 000 Kč	-	-	-
2.2 D-4D (180 k) 6st. man. převodovka diesel	3.5 Heavy	-	1115 000 Kč	1145 000 Kč	-	1175 000 Kč	1200 000 Kč
2.2 D-4D (180 k) 8st. aut. převodovka diesel	3.5 Heavy	-	1185 000 Kč	1215 000 Kč	1240 000 Kč	1245 000 Kč	1270 000 Kč
 Full Electric (110kWh) E-Toggle	3.5 Heavy	-	-	1579 000 Kč	1604 000 Kč	1609 000 Kč	1634 000 Kč
 Full Electric (110kWh) E-Toggle	4.25	-	-	1614 000 Kč	1639 000 Kč	1644 000 Kč	1669 000 Kč

3,5 Heavy – Odpružení je zesíleno na přední i zadní nápravě. Karoserie vozu je rovněž vyztužena. Auto má větší kola (16") a větší brzdy.

4,25 – vozy jsou vybaveny omezovačem rychlosti do 90 km/h a digitálním tachografem.

VYBERTE SI BARVU KAROSERIE



EPR Icy White
Standardní lak



EAB Anthracite
Standardní lak
21 000 Kč bez DPH



EAK Misty Gray
Standardní lak
21 000 Kč bez DPH



EZW Stormy Gray
Metalický lak
21 000 Kč bez DPH



KCA Silver Shadow
Metalický lak
21 000 Kč bez DPH



EEA Black Opal
Metalický lak
21 000 Kč bez DPH

KOLA A ČALOUNĚNÍ



15" ocelová kola se středovými kryty
Pneumatiky 215/70 R15C
Pro výbavu Life, Active, Comfort



16" ocelová kola se středovými kryty
Pneumatiky 215/75 R16C
Pro verze s automatickou převodovkou
nebo zatížením Heavy



Textilní šedé
Pro výbavu Life a Active



Textilní šedé Comfort
Pro výbavu Comfort

PŘIDEJTE VÝHODNÉ PAKETY VÝBAVY

Dostupné pakety pro verze	Life	Active	Active BEV	Comfort	Comfort BEV
LED: Full LED světlomety vpředu, pouze v kombinaci s Dveře 270°	-	20 000 Kč	-	●	-
Multimedia: zásuvka 230 V na palubní desce, automatická klimatizace, 10" multimediální dotykový displej s navigací, konektivita Apple CarPlay* a Android Auto™, 7" digitální přístrojový štít, 12V zásuvka, přídatné LED osvětlení v nákladovém prostoru	-	45 000 Kč	●	-	-
Dveře 270°: zadní křídlové dveře otevíratelné do 270°	-	10 000 Kč	10 000 Kč	●	●
Executive: vyhřívané sedadlo řidiče, vyhřívané přední sklo, alternátor 220 A, kožený volant, odkládací schránka pod sedadlem řidiče	-	-	-	20 000 Kč	-
Samostatné sedadlo spolujezdce: Samostatné sedadlo spolujezdce s loketní a bederní opěrkou, bezklíčové odemykání a startování Smart Entry, upozornění na nezapnuté bezpečnostní pásy vpředu, loketní opěrka řidiče, startování tlačítkem, elektronická parkovací brzda, tříramenný volant potažený kůží, odkládací přihrádka pod sedadlem řidiče (při volbě balení je odebrána ze základní výbavy 230V zásuvka z palubní desky) – nelze kombinovat s balením Odpružené sedadlo řidiče	-	-	-	8 000 Kč	-
Boční posuvné dveře na pravé a levé straně – Nelze kombinovat s balením Odpružené sedadlo řidiče	-	10 000 Kč	-	10 000 Kč	-
Odpružené sedadlo řidiče: Vzduchem odpružené sedadlo řidiče (s výškovým nastavením), bez úložných prostor pod sedadlem, – nelze kombinovat s balením Executive a Samostatným sedadlem spolujezdce, pouze s balením Multimedia nebo Dveře 270°	-	10 000 Kč	-	10 000 Kč	-
Paket Plus: Vyhřívané sedadlo řidiče, elektronická parkovací brzda, vyhřívané čelní okno, alternátor 220 A, potahy Comfort, kůží potažený volant a hlavice řadicí páky, úložný prostor pod sedadlem řidiče, pouze s balením Multimedia	-	30 000 Kč	-	-	-

Uvedené ceny jsou bez DPH.

VYBERTE SI DALŠÍ PRVKY VÝBAVY NA PŘÁNÍ

Sada na ochranu interiéru 4D	Life	Active	Comfort
Interiérové panely z překlíčky L2H1	13 900 Kč	13 900 Kč	13 900 Kč
Interiérové panely z překlíčky L2H2	14 490 Kč	14 490 Kč	14 490 Kč
Interiérové panely z překlíčky L3H2	15 490 Kč	15 490 Kč	15 490 Kč
Interiérové panely z překlíčky L3H3	16 900 Kč	16 900 Kč	16 900 Kč
Interiérové panely z překlíčky L4H2	15 490 Kč	15 490 Kč	15 490 Kč
Interiérové panely z překlíčky L4H3	18 900 Kč	18 900 Kč	18 900 Kč
Sada na ochranu interiéru 5D	Life	Active	Comfort
Interiérové panely z překlíčky L2H1 2SD	13 900 Kč	13 900 Kč	13 900 Kč
Interiérové panely z překlíčky L2H2 2SD	14 490 Kč	14 490 Kč	14 490 Kč
Interiérové panely z překlíčky L3H2 2SD	15 900 Kč	15 900 Kč	15 900 Kč
Interiérové panely z překlíčky L3H3 2SD	16 900 Kč	16 900 Kč	16 900 Kč
Interiérové panely z překlíčky L4H2 2SD	15 900 Kč	15 900 Kč	15 900 Kč
Interiérové panely z překlíčky L4H3 2SD	19 490 Kč	19 490 Kč	19 490 Kč

Uvedené ceny jsou včetně DPH.

DŘEVĚNÁ PODLAHA A GUMOVÉ ROHOŽE

(včetně tovární instalace a DPH)

~~16 766 Kč~~ **ZDARMA**



* Apple CarPlay je ochranná známka společnosti Apple Inc.

POROVNEJTE SI VÝBAVU










● Standardně ○ Volitelná výbava – Není k dispozici

Bezpečnost a nové technologie	Life	Active	Active BEV	Comfort	Comfort BEV
Airbag řidiče	●	●	●	●	●
Airbag spolujezdce	●	●	●	●	●
Elektronická parkovací brzda	–	Paket Plus	●	●	●
Tempomat	●	●	●	●	●
Adaptivní tempomat (ve verzi s funkcí Stop&Go s automatickou převodovkou)	–	–	–	●	●
Systém rozpoznávání dopravních značek (RSA)	●	●	●	●	●
Předkolizní bezpečnostní systém (PCS)	●	●	●	●	●
Asistent pro udržení uprostřed jízdního pruhu (LTA)	●	●	●	●	●
Bezpečnostní systém eCall	●	●	●	●	●
Systém ESC	●	●	●	●	●
Varovný systém chodců při couvání	–	●	●	●	●
Zpětná kamera	●	–	–	–	–
Zpětná kamera s dynamickými vodicími liniemi	–	●	●	●	●
Zadní parkovací senzory	●	●	●	●	●
Přední parkovací senzory	–	–	–	●	●
Sledování slepého úhlu (BSM)	–	–	–	●	●
Digitální zpětné zrcátko	–	–	–	●	●
Senzor deště	●	●	●	●	●
Systém monitorování tlaku v pneumatikách (TPMS)	●	●	●	●	●
Osvětlení	Life	Active	Active BEV	Comfort	Comfort BEV
Světla pro denní svícení	●	●	●	●	●
Senzor šera	●	●	●	●	●
Halogenová přední světla	●	●	–	–	–
Přední světla v technologii LED (Full LED)	–	–	●	●	●
Halogenová zadní světla	●	●	●	●	●
Mlhové světlomety s funkcí přisvěcování do zatáček	–	●	●	●	●
Kola a pneumatiky	Life	Active	Active BEV	Comfort	Comfort BEV
Plnohodnotné rezervní kolo	●	●	●	●	●
15" stříbrné ocelové disky kol s pneumatikami 215/70 R15C	●	●	●	●	●
16" ocelové disky kol s pneumatikami 215/75 R16C (pro verze s automatickou převodovkou nebo Heavy zatížením)	–	●	●	●	●
Středové kryty kol	●	●	●	●	●
Zvedák a náradí	●	●	●	●	●
Komfort	Life	Active	Active BEV	Comfort	Comfort BEV
Zásuvka 230 V na palubní desce	–	Multimedia	●	●	●
Centrální zamykání	●	●	–	●	●
2 klíče – 1 dálkový a 1 mechanický	●	–	–	–	–
3 klíče – 2 dálkové, 1 mechanický (pouze 2 klíče v případě systému Smart Entry)	–	●	●	●	●
Manuální klimatizace	●	●	–	–	–
Automatická klimatizace	–	Multimedia	●	●	●
Vyhřívání přední sklo	–	Paket Plus	–	Executive	Executive
Elektricky nastavitelná a vyhřívání vnější zpětná zrcátka	●	●	●	●	●
Vnější zpětná zrcátka manuálně sklopná	●	●	●	–	–
Vnější zpětná zrcátka elektricky sklopná	–	–	–	●	●
Multifunkční volant	–	–	–	●	●
Uretanový volant	●	●	–	●	–
Kožený volant	–	Paket Plus	●	●	●
Kožená hlavice řadicí páky	–	Paket Plus	–	●	●
Doplňkové LED osvětlení v nákladovém prostoru	–	Multimedia	●	●	●

Funkčnost	Life	Active	Active BEV	Comfort	Comfort BEV
Neprosklené zadní dveře	●	●	●	●	●
Zadní dveře s otevíráním do 270°	–	Dveře 270°	Dveře 270°	●	●
Posuvné dveře na pravé straně	●	●	●	●	●
Háčky pro zajištění nákladu	–	●	●	●	●
Ocelová příčka	●	●	●	●	●
Hlavové odkládací prostory	●	●	●	●	●
Příprava pro instalaci tažného zařízení	–	●	–	●	–
Úložný prostor pod sedadlem řidiče	–	Paket Plus	●	–	●
Multimedia	Life	Active	Active BEV	Comfort	Comfort BEV
4G komunikační technologie	●	●	●	●	●
Bluetooth	●	●	●	●	●
DAB anténa	●	●	●	●	●
Analogové ukazatele	●	●	●	–	–
USB-C konektor	●	●	●	●	●
3,5" obrazovka palubního počítače	●	●	–	–	–
7" digitální přístrojový štít	–	Multimedia	●	●	●
5" barevný dotykový multimediální displej M:CONNECT BASE	●	●	–	–	–
10" barevný dotykový multimediální displej M:CONNECT PRO+	–	Multimedia	●	●	●
Online navigace TomTom	–	Multimedia	●	●	●
Podpora Apple CarPlay* a Android Auto™	–	Multimedia	●	●	●
Sedadla	Life	Active	Active BEV	Comfort	Comfort BEV
Látkové čalounění	●	●	●	–	–
Látkové čalounění Comfort	–	Paket Plus	–	●	●
Opěrky hlavy	●	●	●	●	●
Dvoumístná lavice spolujezdce	●	●	●	●	●
Samostatné sedadlo spolujezdce	–	–	–	Samostatné sedadlo spolujezdce	–
Manuální nastavení sedadla řidiče	●	●	●	●	●
Nastavení bederní opěrky řidiče	●	●	●	●	●
Odpružené sedadlo řidiče	–	–	–	Odpružené sedadlo řidiče	–
Vyhřívané sedadlo řidiče	–	Paket Plus	–	Executive	Executive
Celkový počet sedadel 3	●	●	●	●	●
Celkový počet sedadel 7	–	–	–	–	–
Ostatní	Life	Active	Active BEV	Comfort	Comfort BEV
Palivová nádrž 90 litrů	●	●	–	●	–

* Apple CarPlay je ochranná známka společnosti Apple Inc.

PROACE MAX – KAROSERIE VAN

	L2 rozvor [mm]: 3450	L3 rozvor [mm]: 4035	L4 rozvor [mm]: 4035
H3		 Délka [mm]: 5998 vnější, 3705 vnitřní. Výška [mm]: 2760 vnější, 2172 vnitřní. Objem [m ³]: 15	 Délka [mm]: 6363 vnější, 4070 vnitřní. Výška [mm]: 2760 vnější, 2172 vnitřní. Objem [m ³]: 17
H2	 Délka [mm]: 5413 vnější, 3120 vnitřní. Výška [mm]: 2522 vnější, 1932 vnitřní. Objem [m ³]: 12	 Délka [mm]: 5998 vnější, 3705 vnitřní. Výška [mm]: 2522 vnější, 1932 vnitřní. Objem [m ³]: 13	 Délka [mm]: 6363 vnější, 4070 vnitřní. Výška [mm]: 2522 vnější, 1932 vnitřní. Objem [m ³]: 15
H1	 Délka [mm]: 5413 vnější, 3120 vnitřní. Výška [mm]: 2254 vnější, 1662 vnitřní. Objem [m ³]: 10		

POROVNEJTE SI TECHNICKÉ ÚDAJE

Vznětový pohon	2,2 litru 120 k	2,2 litru 140 k	2,2 litru 180 k
Typ motoru	Řadový čtyřválec	Řadový čtyřválec	Řadový čtyřválec
Zdvihový objem [cm ³]	2184	2184	2184
Vrtání × zdvih [mm]	83,8 × 99	83,8 × 99	83,8 × 99
Kompresní poměr (:1)	15,5:1	15,5:1	15,5:1
Max. točivý moment [Nm/ot. min ⁻¹]	320/1400–2500	350/1400–2500	380/1500–3000
Max. točivý moment [Nm/ot. min ⁻¹], 8A/T	N/A	380/1400–2250	450/1500–1750
Max. výkon motoru [k]	120	140	180
Max. výkon motoru [kW/ot. min ⁻¹]	88/3500	103/3500	132/3500
Emisní norma	EURO 6	EURO 6	EURO 6
Objem palivové nádrže [l]	90	90	90
Typ převodovky	6M/T	8A/T nebo 6M/T	8A/T nebo 6M/T

Bateriový elektrický pohon	BEV 110 kWh		
Typ baterie	Lithium-iontová prizmatická NMC		
Kapacita baterie [kWh]	110		
Hmotnost baterie [kg]	650		
Dojezd na elektřinu [km]	420		
Max. výkon [k/kW]	270/200		
Max. točivý moment [nm]	ECO	NORMAL	POWER
	360	380	410
Palubní nabíječka	AC nabíjení		DC rychlonabíjení
	11 kW		150 kW
Typ převodovky	AT		

Jízdní výkony, Panel Van	2,2 litru 120 k	2,2 litru 140 k	2,2 litru 180 k	BEV 110 kWh
Pohon				
Max. rychlost [km/h]	148	156	170	130
Spotřeba [l/100 km]				
Min.	7,6	7,5	8,1	N/A
Max.	8,8	9,9	10,4	N/A
Emise CO ₂ [g/km]				
Min.	200	198	213	N/A
Max.	233	262	275	N/A

Hmotnosti [kg] Panel Van	2,2 litru 120 k	2,2 litru 140 k	2,2 litru 180 k	BEV 110 kWh
Hmotnost vozidla v provozním stavu vč. řidiče (min./max.)	2075–2150	2075–2265	2105–2285	2865–2940
Celková hmotnost vozidla [t]	3,3	3,5–3,5 Heavy	3,5 Heavy	3,5 Heavy – 4,25
Max. užitečné zatížení	1225–1300	1225–1500	1290–1470	635–1460
Nejvyšší přípustná hmotnost přívěsu – brzděného	2500	2500–3000	2500–3000	2400

Podvozek	
Zavěšení předních kol	Nezávislé, typu McPherson s lichoběžníkovými závěsy, vinutými pružinami, teleskopickými tlumiči a stabilizátory
Zavěšení zadních kol	Tuhá trubková náprava s podélnými parabolickými listovými pery, teleskopickými tlumiči a bočními pružnými dorazy

Vnější rozměry A rozměry nákl. prostoru [mm]	L2		L3		L4	
Panel Van	H1	H2	H2	H3	H2	H3
Celková délka	5413	5413	5998	5998	6363	6363
Celková šířka (bez/včetně zpětných zrcátek)	2050/2690	2050/2690	2050/2690	2050/2690	2050/2690	2050/2690
Celková výška standardní	2254	2522	2522	2760	2522	2760
Rozvor	3450	3450	4035	4035	4035	4035
Délka nákl. prostoru [mm]	3120	3120	3705	3705	4070	4070
Objem nákl. prostoru [m ³]	10	12	13	15	15	17

DOMLUVTE SI ZKUŠEBNÍ JÍZDU

A OBJEVTE DALŠÍ DŮVODY, PROČ SI VYBRAT
TOYOTU PROACE MAX



Váš autorizovaný prodejce Toyota

VŠEOBECNÁ ZÁRUKA A ASISTENČNÍ SLUŽBY NA NOVÉ VOZIDLO

Toyota vám poskytuje rozsáhlou základní záruku za jakost a k tomu záruku prodlouženou, které pokrývají veškeré vady, které lze připsat chybě při výrobě nebo montáži vozidla. Standardní záruka trvá 3 roky, nebo do ujetí 100 000 kilometrů, dle toho, co nastane dříve. Během prvního roku je záruka poskytována bez ohledu na počet ujetých kilometrů. Záruka na povrchovou korozi a vadu laku je 3 roky, záruka na prorozavění karoserie 6 roků, v obou případech bez ohledu na počet ujetých kilometrů. Prodloužená záruka na vybrané mechanické, elektrické, elektronické, hydraulické/pneumatické části a komponenty trvá 2 roky po skončení standardní záruky, nebo do ujetí 250 000 kilometrů, podle toho, co nastane dříve. V případě elektrické verze je záruka na trakční baterii 8 roků, nebo do ujetí 160 000 kilometrů. V případě výskytu vady v době záruky má kupující právo na bezplatné odstranění vady opravou. Zárukou nejsou dotčena práva spotřebitele z vadného plnění. Bezplatné silniční asistenční služby Toyota Eurocare jsou poskytovány po dobu 5 roků bez ohledu na počet ujetých kilometrů.

DALŠÍ INFORMACE A PRÁVNÍ POZNÁMKY

Údaje o spotřebě pohonných hmot a o emisích CO₂ odpovídají závěrům měření dle příslušných směrnic a nařízení EU nebo předpisů EHK pro vozidla s evropskou specifikací. Detailní údaje o spotřebě a emisích CO₂ naleznete na www.toyota.cz/objevte-toyotu/povinne-udaje/emise. Pro další informace, nebo v případě, že máte zájem o koupi vozu s evropskou specifikací, kontaktujte prosím vašeho autorizovaného partnera značky Toyota. Spotřeba paliva a hodnoty CO₂ se mohou u vašeho vozidla odlišovat od tohoto měření. Způsob jízdy a další faktory (jako např. klimatické podmínky, rychlostní profil, stav vozovky, dopravní provoz, stav vozidla, osobnost řidiče, instalovaná výbava, použité pneumatiky, zatížení či počet přepravovaných cestujících) ovlivňují spotřebu paliva a produkované emise CO₂. Informační listy výrobku pro pneumatiky použité na nových vozech a dodávaných jako příslušenství naleznete na www.toyota.cz/objevte-toyotu/povinne-udaje/pneumatiky.

Všechny uvedené cenové údaje jsou pouze orientační a platí na objednávky od 11. 2. 2025 do vydání nového ceníku nebo vyprodání zásob. Uvedené ceny bez DPH jsou platné při zakoupení jednoho vozu pro podnikatele. O podmínkách pro velkoobchodní nákup se informujte u autorizovaných prodejců Toyota. Veškerá data, údaje a vyobrazení jsou určeny pouze k informačnímu účelu a tato prezentace není nabídkou, resp. návrhem na uzavření smlouvy. Konkrétní nabídku prosím konzultujte s autorizovaným partnerem Toyota. Toyota Central Europe – Czech s.r.o. si vyhrazuje právo kdykoliv změnit jakýkoliv detail výbavy či cenu. Společnost je evidována v obchodním rejstříku vedeném Městským soudem v Praze, oddíl C, vložka 24834. IČ: 60198435, DIČ: CZ60198435.