



NOVÁ TOYOTA

bZ4X

PRODEJNÍ CENÍK
MODELOVÝ ROK 2025



30 minut

80 % kapacity nabito za 30 minut,
nabíjecí výkon DC 150kW

573 km

Dojezd až 573 km na jedno nabití

TECHNOLOGIE

Funkce předehřevu baterie ušetří čas strávený nabíjením a čtyři stupně rekuperace zefektivní jízdu na míru vašim potřebám

ZJISTĚTE, CO OBSAHUJÍ JEDNOTLIVÉ STUPNĚ VÝBAVY TOYOTY BZ4X



STYLE

Vybrané prvky standardní výbavy

- 18" kola z lehké slitiny
- Palubní nabíječka o výkonu 11 kW
- Vnější zpětná zrcátka automaticky sklopná
- Bezklíčové odemýkání a startování
- LED Matrix přední světlomety (AHS)
- Zatmavená zadní okna (Privacy Glass)
- Automatická klimatizace (dvouzónová) s funkcí Nanoe-X®
- Pádla pod volantem pro nastavení úrovně rekuperace
- Dotykový multimediální systém Toyota Smart Connect (14" displej v HD rozlišení, cloudová navigace s předplacenými daty na 4 roky, aktualizace map online, bezdrátové Apple CarPlay*, Android Auto™ s připojením kabelem)
- Vyhřívání volantu
- Vyhřívání předních sedadel

CENA OD:

1 099 000 Kč



EXECUTIVE

Vybrané prvky standardní výbavy

- 20" kola z lehké slitiny
- Palubní nabíječka o výkonu 22 kW
- Digitální vnitřní zpětné zrcátko
- Elektricky vyhřívané čelní sklo
- Panely sálavého tepla pro oblast nohou řidiče a spolujezdce
- Paměť sedadla řidiče
- Ventilovaná přední sedadla
- Elektrické nastavení výšky sedadla spolujezdce v první řadě
- Vyhřívání krajní zadní sedadla
- Upozornění na dopravu před vozem (FCTA)
- Asistent změny jízdního pruhu (LCA)
- Pokročilý parkovací asistent Toyota Teammate

CENA OD:

1 309 000 Kč

Dostupné pakety:
Paket VIP

SEZNAMTE SE S CENAMI (KČ S DPH)

Modelový rok: 2025

Ceník platí od 2. 9. 2025

SUV	Style	Executive
Elektromotor, kapacita akumulátoru 57,7 kWh, pohon FWD (4×2) 167 k	1099000	–
Elektromotor, kapacita akumulátoru 73,1 kWh, pohon FWD (4×2) 224 k	1229000	1309000
Elektromotor, kapacita akumulátoru 73,1 kWh, pohon AWD (4×4) 343 k	1314000	1394000

OBJEVTE VÝHODY FINANCOVÁNÍ TOYOTA

Úvěr Toyota Kredit nyní s úrokem 0 % p.a.

Úvěr Toyota Kredit je pro podnikatele neplátce DPH, se splatností 12 až 24 měsíců, akontací 50 % až 90 % a vč. zákonných poplatků a daní. Součástí měsíčních splátek je Toyota Extra + vč. GAP se spoluúčastí 10 000 Kč. Finanční produkty jsou nabízeny společností Toyota Financial Services Czech s.r.o. Tato reprezentativní nabídka není nabídkou k uzavření smlouvy dle 1732 zák. č. 89/2012 Sb., občanského zákoníku. Všechny uvedené cenové údaje jsou pouze orientační a platí od 1.4. 2026 do vyprodání zásob nebo uvedení nového ceníku. Konkrétní nabídku vám poskytne autorizovaný prodejce Toyota.

Operativní leasing

KINTO ONE

MÁTE KOMFORT Z POUŽÍVÁNÍ VOZU
BEZ NUTNOSTI NÁKUPU

PODMÍNKY SMLOUVY PŘIZPŮSOBÍTE
SVÝM POTŘEBÁM

MÁTE NÍZKÉ NÁKLADY
NA PROVOZ VOZU



NÍZKÁ MĚSÍČNÍ
SPLÁTKA

Můžete si dovolit vůz vyšší třídy nebo třeba druhý vůz pro vaši společnost.



VÝDAJE POD
KONTRÓLOU

Díky jasně stanovené a neměnné měsíční splátce můžete ušetřené prostředky investovat do věcí, které máte rádi, nebo třeba do rozvoje své společnosti.



PRAVIDELNÁ VÝ-
MĚNA VOZU

Po skončení pronájmu můžete vůz vyměnit za další, nový vůz.



SNADNÉ
VYŘÍZENÍ

Všechny formality vyřídíte rychle na jednom místě bez dalších zprostředkovatelů a o váš vůz se budeme starat 24 hodin denně.

JAK TO FUNGUJE?

01 VYBERTE SI

Na začátku si vyberete svůj vůz a určíte dobu trvání smlouvy a počet kilometrů.

02 POUŽÍVÁNÍ

V měsíční splátce jsou obsaženy všechny služby spojené s provozem vozidla včetně servisu a pneuservisu.

03 VÝMĚNA

Na konci platnosti smlouvy můžete auto vyměnit za nové, prodloužit jeho financování nebo ho odkoupit.

OPERATIVNÍ LEASING KINTO ONE

již od **13 100** Kč bez DPH/měsíčně*

* Vzorová kalkulace modelu Toyota bZ4X Elektromotor (167 k) automatická převodovka FWD Style – leasingová splátka KINTO ONE pro leasingovou smlouvu uzavřenou na 60 měsíců s akontací 0 % ceny vozu a limitem najetých kilometrů 50000 km během doby trvání smlouvy. Součástí kalkulace je finanční splátka, pojištění a zákonné poplatky. Uvedené ceny byly zaokrouhleny. Podrobnosti o leasingu KINTO ONE a konkrétní podmínky financování jsou k dispozici u autorizovaných prodejců Toyota. Tento materiál nepředstavuje nabídku na uzavření smlouvy ve smyslu občanského zákoníku a má pouze informativní charakter. Financující stranou je společnost Toyota Financial Services Czech s.r.o., IČ: 65413261, se sídlem Praha 5 – Stodůlky, Bavorská 2662/1, PSČ 155 00.

PŘIDEJTE SI NAVÍC DO MĚSÍČNÍ SPLÁTKY WALLBOX, KTERÝ VÁM PO UPLYNUTÍ OPERATIVNÍHO LEASINGU KINTO ONE ZŮSTANE VE VLASTNICTVÍ



BASE
Toyota
Homecharge
11 kW (16A)
(bez kabelu)

+ 400 Kč bez DPH/měsíčně**

Objevte plný potenciál svého elektromobilu s wallboxem Toyota HomeCharge. Je to rychlý a snadný způsob nabíjení vašeho vozu.

** Vzorová kalkulace Toyota Homecharge BASE 11 kW (16A) – leasingová splátka KINTO ONE pro leasingovou smlouvu uzavřenou na 60 měsíců s akontací 0 % ceny wallboxu. Součástí kalkulace je finanční splátka. Uvedené ceny byly zaokrouhleny. Podrobnosti o leasingu KINTO ONE a konkrétní podmínky financování jsou k dispozici u autorizovaných prodejců Toyota. Tento materiál nepředstavuje nabídku na uzavření smlouvy ve smyslu občanského zákoníku a má pouze informativní charakter. Financující stranou je společnost Toyota Financial Services Czech s.r.o., IČ: 65413261, se sídlem Praha 5 – Stodůlky, Bavorská 2662/1, PSČ 155 00.

Kompletní nabídku wallboxů najdete na straně 6.

OBJEVTE, PROČ JE PRÁVĚ TOYOTA bZ4X SKVĚLOU VOLBOU

0 g/km

Dejte sbohem emisím

30 minut

Se systémem rychlonabíjení stačí k nabití na 80 % kapacity pouhých 30 minut

573 km

Dojezd až 573 km na jedno nabití

XMODE

Systém XMODE s různými jízdními režimy pro odlišné podmínky a jízdu v terénu

TECHNOLOGIE

Funkce předehřevu baterie ušetří čas strávený nabíjením a čtyři stupně rekuperace zefektivní jízdu na míru vašim potřebám

KVALITA POTVRZENÁ ZÁRUKOU

PRODLOUŽENÁ ZÁRUKA NA TRAKČNÍ AKUMULÁTOR AŽ 10 LET NEBO 1 MILION KILOMETRŮ

	1. ROK	2. ROK	3. ROK	4. ROK	5. ROK	6. ROK	7. ROK	8. ROK	9. ROK	10. ROK
AUTOMOBIL	<100 tis. km									
ELEKTROMOTOR, MĚNIČ PROUDU (INVERTOR A KONVERTOR)	STANDARDNÍ ZÁRUKA					<100 tis. km				
TRAKČNÍ AKUMULÁTOR – VADY	PODMÍNKOU PLATNOSTI ZÁRUKY JE ÚSPĚŠNÉ ABSOLVOVÁNÍ KONTROLY BATTERY CARE						<1 milion km			
TRAKČNÍ AKUMULÁTOR – POKLES KAPACITY POD 70 %	<160 tis. km								<1 milion km	
BATTERY CARE	ZDARMA				<100 tis. km		VOLITELNĚ ZA POPLATEK PŘI ABSOLVOVÁNÍ SERVISNÍ PROHLÍDKY			<1 milion km

Battery Care je každoroční kontrola stavu EV systému a trakční baterie, která potvrzuje jejich správnou funkci. Je součástí každé předepsané servisní prohlídky, tedy jednou ročně nebo po 15 000 km. V prvních **5 letech/100 000 km** probíhá tato kontrola **bez poplatku** v rámci tovární záruky.

Na trakční akumulátor se zároveň vztahuje tovární záruka na pokles kapacity pod 70 % po dobu **8 let/160 000 km**. Není podmíněna provedením Battery Care.

Po uplynutí standardní záruky lze záruku na trakční baterii **každoročně prodloužit** o 1 rok nebo 15 000 km, a to až do stáří **10 let** nebo do ujetí **1 000 000 km**. Cena Battery care je výhodnější (1000 Kč), pokud se provádí společně s předepsanou servisní prohlídkou. Mimo ní lze provést a řídí se ceníkem konkrétního autorizovaného partnera. Do programu battery care lze kdykoliv vstoupit/vystoupit v období do 10 let stáří vozu.



VYBERTE SI BARVU KAROSERIE



8X8 Modrá – temná
metalický lak, dostupný pro verze
Style a Executive
0 Kč



089 Bílá – perleťová
perleťový lak, dostupný pro verze
Style a Executive
25 000 Kč



3U5 Červená – karmínová
speciální lak, dostupný pro verze
Style a Executive
25 000 Kč



1L5 Stříbrnošedá
speciální lak, dostupný pro verze
Style a Executive
25 000 Kč



218 Černá hvězdná
standardní lak, dostupný pro verze
Style a Executive
17 000 Kč



2PS Bílá – perleťová
se střechou v černé barvě
speciální lak, dostupný pro verzi Executive
s paketem VIP
25 000 Kč



25C Červená – karmínová
se střechou v černé barvě
speciální lak, dostupný pro verzi Executive
s paketem VIP
25 000 Kč



2YJ Stříbrnošedá se střechou v černé barvě
speciální lak, dostupný pro verzi Executive
s paketem VIP
25 000 Kč

ČALOUNĚNÍ A KOLA



EB20 Textilní černé s koženými detaily
Pro výbavu Style



EA20 Syntetická kůže černá
Pro výbavu Executive



18" kola z lehké slitiny,
pneumatiky 235/60 R18
Pro výbavu Style



20" kola z lehké slitiny
pneumatiky 235/50 R20
Pro výbavu Executive


TOYOTA HOMECHARGE – NABÍJEJTE SVOU TOYOTU DOMA

Objevte plný potenciál svého elektromobilu s wallboxy Toyota HomeCharge. Je to rychlý a snadný způsob nabíjení vašeho vozu. Stylové, bezpečné a inovativní příslušenství nabízí nejvyšší kvalitu a spolehlivost, takže je ideálním partnerem pro elektrifikované vozy Toyota.

VŠE V JEDNÉ APLIKACI – VÁŠ VŮZ I WALLBOX

BUĎTE V OBRAZE

Ať si zvolíte kterýkoliv z dostupných wallboxů, jednoduše si ho přidáte do aplikace MyToyota k vašemu vozu. Na dálku tak vidíte stav dobíjení akumulátoru vašeho bZ4X a ovládáte čas plánovaného nabíjení nebo maximální úroveň, na kterou chcete dobíjet – to vše na jednom místě.



TYPY WALLBOXŮ TOYOTA HOMECHARGE

DOSTUPNÉ VERZE VÝKONU

PROPOJENÍ S APLIKACÍ MYTOYOTA

WIFI, BLUETOOTH

RFID

LTE (4G)

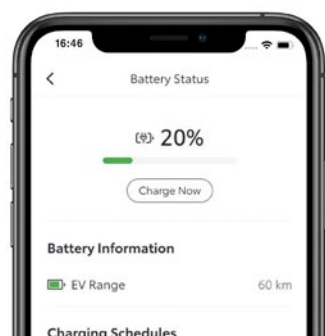
MID CERTIFIKACE*

DISPLEJ

CENA OD (KČ VČ DPH)

	BASE	MID	HIGH
	Zásuvka s krytkou (bez kabelu)	Kabel fixně připojený k wallboxu (5 m)	Zásuvka s krytkou (bez kabelu)
	7,4 kW 11 kW (16A) 22 kW (32A)	7,4 kW 22 kW (32A)	7,4 kW 22 kW (32A) 11 kW (16A) 22 kW (32A)
	✓	✓	✓
	✓	✓	✓
	✓	✓	✓
		✓	✓
			✓
	18 700	19 900	21 900 28 700

*Slouží pro uznatelné vyúčtování EV služebních km.



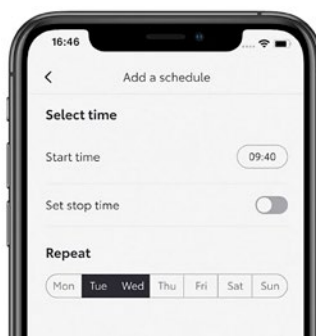
KONTROLA STAVU BATERIE

Zkontrolujte stav nabití baterie v autě prostřednictvím aplikace. Je to zvláště užitečné během nabíjení a před cestou.



POHODLNÉ NABÍJENÍ

Spouštění a zastavování nabíjení na dálku pomocí aplikace.



NASTAVENÍ ČASU NABÍJENÍ

Nastavte si plán nabíjení. Nastavte den a čas nabíjení tak, aby vaše auto bylo vždy nabitě, když to potřebujete.



NASTAVENÍ ZAČÁTKU NABÍJENÍ

Nastavte čas nabíjení tak, aby vaše auto bylo připravené na delší cestu.

PŘIDEJTE VÝHODNÉ PAKETY VÝBAVY

PAKET VIP

40 000 Kč

Dostupný pro verzi Executive*

- JBL prémiový audiosystém
- 9 reproduktorů
- Panoramatická střeška

* Pouze v kombinaci s černým lakováním střechy



VYBERTE SI DALŠÍ PRVKY VÝBAVY NA PŘÁNÍ

Dodatečná výbava dostupná pro verze	Style	Executive
Vana do zavazadlového prostoru	-2600 Kč ZDARMA	-2600 Kč ZDARMA
7,5 m nabíjecí kabel Mennekes (mode 3)	-10000 Kč ZDARMA	-10000 Kč ZDARMA
7,5 m nabíjecí kabel vč. CCID 230 V (mode 2)	-9300 Kč ZDARMA	-9300 Kč ZDARMA
Kožené pouzdro na nabíjecí kabel s logem Toyota	-2500 Kč ZDARMA	-2500 Kč ZDARMA
Textilní koberce	-2850 Kč ZDARMA	-2850 Kč ZDARMA
Hliníkové prahové lišty	-3550 Kč ZDARMA	-3550 Kč ZDARMA
Ochranné folie klik dveří	-1100 Kč ZDARMA	-1100 Kč ZDARMA
Bezpečnostní šrouby kol	-1850 Kč ZDARMA	-1850 Kč ZDARMA
Paket Transport: tažné zařízení – odnímatelné vertikální, 13 pólová elektroinstalace, střešní příčinky	-43400 Kč 36900 Kč	-43400 Kč 36900 Kč
Volitelná prodloužená záruka Toyota Extracare 3+2/160 000 km	16900 Kč**	16900 Kč**
Wallbox BASE 11kW, zásuvka s krytkou	19100 Kč	19100 Kč
Wallbox BASE 22kW s fixním kabelem (5m)	22800 Kč	22800 Kč
Wallbox MID 22kW, zásuvka s krytkou, 4G	23500 Kč	23500 Kč
Wallbox HIGH 22kW, zásuvka s krytkou, 4G, displej,	28700 Kč	28700 Kč
Stojan na 1 wallbox	12500 Kč	12500 Kč
Stojan na 2 wallboxy – zadní stranou k sobě	14800 Kč	14800 Kč
5 Toyota RFID karet	1250 Kč	1250 Kč
Balancér s přímým připojením pro 1fázovou instalaci	7400 Kč	7400 Kč
Balancér s přímým připojením pro 3fázovou instalaci	10600 Kč	10600 Kč

** Cena po 15% slevě, platná při objednání s novým vozem nebo při koupi nejpozději do 6 měsíců od předání nového vozidla.

TOYOTA CHARGING NETWORK – NABÍJEJTE SVOU TOYOTU SNADNO I MIMO DOMOV

Svobodu cestování pocítíte díky RFID kartě, se kterou můžete dobíjet až na 720 000 veřejných dobíjecích místech v Evropě, z toho téměř 2 000 v Česku.

STAČÍ SI ZVOLIT TARIF, KTERÝ VÁM VYHOVUJE NEJVÍCE

Prozkoumejte dostupné varianty předplatných a vyberte si tarif, který vám vyhovuje. Vydejte se na cestu, třeba na druhý konec Evropy, a užijte si maximální pohodlí na cestách. Všechny tarify umožňují přístup k nabíjení AC a DC proudem.



	GO	ACTIVE	ACTIVE+
Pro koho je vhodný?	Občasné nabíjení platíte tolik, kolik nabijete	Pro časté nabíjení mimo domov	Pro delší cesty a časté nabíjení na cestách
Jednorázový aktivační poplatek	239 Kč	0 Kč	0 Kč
Měsíční předplatné	0 Kč/měsíc	139 Kč/měsíc	359 Kč/měsíc
Sleva na IONITY	–	10%	25%
Sleva u ostatních partnerů	–	5%	20%
Poplatek za relaci (nad rámec ceny za nabíjení)*	14,49 Kč	0 Kč	0 Kč

* Ceny se mohou lišit v závislosti na nabíjecí stanici a mohou se měnit. Na některých nabíjecích stanicích mohou být účtovány poplatky za blokování a poplatky za relaci. Před nabíjením si prosím ověřte ceny. Platné ceny získáte na mapě v aplikaci nebo na webové stránce

S MYTOYOTA SE NABÍJÍ SNADNĚJI

Chcete-li naši nabíjecí síť využívat co nejlépe, doporučujeme používat aplikaci MyToyota. Umožňuje vám zahájit nabíjení přímo z aplikace, vyhledávat stanice v okolí, které jsou kompatibilní s vaším modelem vozu, kontrolovat ceny, rychlost nabíjení a dostupnost bodů. A jakmile začnete nabíjet, budete moci sledovat procenta nabití trakčního akumulátoru a zbývající čas do úplného dobití vozu.

Více informací na: toyota-charging-network.eu



BUDOUCNOST JE ELEKTRICKÁ OBJEVTE VÝHODY VLASTNICTVÍ ELEKTRICKÉHO VOZU TOYOTA



PLATFORMA e-TNGA

Platforma navržena speciálně pro elektromobily Toyota je extrémně tuhá a bezpečná. Poskytuje skvělé jízdní vlastnosti, optimální rozložení hmotnosti a také prostor uvnitř kabiny.



REŽIM XMODE

Bez ohledu na podmínky vozovky vybere pohon XMODE neoptimálnější nastavení a zajistí vynikající stabilitu na jakémkoli typu povrchu. Vydejte se s důvěrou přes sníh a bahno!

30 TĚMĚŘ 30 LET ZKUŠENOSTÍ

Od premiéry prvního hybridního modelu Toyoty uplynulo téměř 30 let. Obrovské zkušenosti nasbírané na silnicích po celém světě nám umožňují vytvářet ještě lepší auta, která jako zdroj pohonu využívají elektřinu.



ZA KAŽDÉHO POČASÍ

Bez ohledu na venkovní teplotu udržuje systém chlazení a ohřevu baterie správnou teplotu, čímž zajišťuje maximální životnost, nejlepší výkon a optimální dobu nabíjení.



90% ÚČINNOST AKUMULÁTORU PO 10 LETECH

Vývoj nové Toyoty bZ4X se zaměřoval také na účinnost baterie. Očekává se, že i po 10 letech si baterie zachová 90 % původní kapacity.



PŘEDEHŘEV AKUMULÁTORU

Pro dosažení optimální teploty akumulátoru, a výrazné zrychlení nabíjení je k dispozici funkce přehřevu akumulátoru. Tato funkce lze automaticky spustit zahájením navigace k dobíjecí stanici nebo manuálně (zap/vyp) v infotainmentu vozu.



ČTYŘI STUPNĚ REKUPERACE

Rekuperaci, tedy proces při kterém se kinetická energie vozidla během zpomalování nebo brzdění přeměňuje zpět na elektrickou energii a tím se prodlužuje dojezd vozu, lze jednoduše ovládat pádly pod volantem. Vy sami si určujete sílu rekuperace dle aktuální potřeby, a to až do -0,15G, což je síla rekuperace nazývaná jako one pedal.



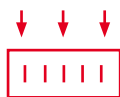
DYNAMIKA NA VYŽÁDÁNÍ

Plný točivý moment okamžitě k dispozici. Každý, kdo někdy řídil elektromobil, si tento pocit navždy zapamatuje. V elektromobilu nemusíte na nic čekat! A nízké těžiště dělá chování na silnici příkladným.



PRODLOUŽENÁ ZÁRUKA

Až deset let prodloužené záruky na baterii přináší klid a pohodlí na mnoho kilometrů při každodenním používání.



TEPELNÉ ČERPADLO

Standardně dostupné velmi účinné tepelné čerpadlo přenáší energii získanou z okolního prostředí do interiéru vozu (spotřebuje přitom 3x méně energie než standardní topení) a ochlazuje nebo vyhřívá interiér, vysušuje vzduch a snižuje zamlžování oken.

POROVNÁNÍ JEDNOTLIVÝCH STUPŇŮ VÝBAVY

● Standardně – Není k dispozici

Pohodlí a funkčnost	Style	Executive
Automatická klimatizace (dvouzónová)	●	●
Technologie čištění a zvlhčování vzduchu Nanoe-X®	●	●
Výdechy ventilace ve druhé řadě sedadel	●	●
12 V zásuvka ve středové konzole	●	●
Elektricky ovládaná přední a zadní okna	●	●
Elektricky vyhřívané čelní sklo	–	●
Vyhřívané trysky ostřikovačů čelního skla	–	●
Elektricky nastavitelná vnější zpětná zrcátka	●	●
Elektricky sklopná vnější zpětná zrcátka	●	●
Automatické sklopení zrcátka při couvání	●	●
Paměť nastavení vnějších zrcátek	●	●
Manuální nastavení sloupku řízení ve dvou rovinách	●	●
Vnitřní zpětné zrcátko s automatickou clonou	●	–
Digitální vnitřní zpětné zrcátko	–	●
Vyhřívaná vnější zpětná zrcátka	●	●
Vyhřívaný multifunkční volant	●	●
Panely sálavého tepla pro oblast nohou řidiče a spolujezdce	–	●
LED osvětlení interiéru	●	●
Zrcátko s osvětlením ve na sluneční cloně řidiče a spolujezdce	●	●
Centrální zamykání s dálkovým ovládním	●	●
Elektrické otevírání víka zavazadlového prostoru	●	●
Bezklíčové odemykání a startování Smart Entry & Start	●	●
Roleta zavazadlového prostoru	●	●
Dvojitá podlaha zavazadlového prostoru	●	●
Panoramatické střešní okno	–	VIP
Senzor deště	●	●
Osvětlení	Style	Executive
LED Matrix přední světlomety (AHS)	●	●
Světla denního svícení LED	●	●
LED světelná linka mezi světlomety	●	●
Ostřikovače světlometů	●	●
Automatické nastavení světlometů	●	●
Zadní obrysová a brzdová světla LED	●	●
Design exteriéru	Style	Executive
Vnější kliky dveří – lakované v odstínu karoserie	●	●
Zadní spoiler	–	●
Střešní ližiny	●	●
Anténa ve tvaru žraločí ploutve	●	●
Zatmavená zadní okna (Privacy Glass)	●	●
Střecha v barvě karoserie	●	●
Černé lakování střechy	–	VIP
Lemy blatníků černě lakované	●	●
Pneumatiky a kola	Style	Executive
Sada na opravu pneumatik	●	●
18" kola z lehké slitiny s pneumatikami 235/60 R18 (s aerodynamickými kryty kol)	●	–
20" kola z lehké slitiny s pneumatikami 235/50 R20 (s přídatnými aerodynamickými destičkami)	–	●

Design interiéru	Style	Executive
Měkké obložení předních a zadních dveří	●	●
Černá středová konzola	●	●
Ambientní osvětlení palubní desky a vnitřních klik dveří s výběrem z 64 odstínů	●	●
Bílé osvětlení středové konzole a kapes dveří	●	●
Bílé osvětlení prostoru pro nohy předních a zadních cestujících	● ³	●
Volant ze syntetické kůže	●	●
Sedadla	Style	Executive
Látkové čalounění s prvky ze syntetické kůže	●	–
Kožené čalounění (syntetická kůže)	–	●
Loketní opěrka v první řadě sedadel	●	●
Loketní opěrka ve druhé řadě sedadel	●	●
Elektrické nastavení výšky sedadla řidiče	●	●
Elektrické nastavení sedadla řidiče (horizontálně)	●	●
Elektrické nastavení bederní opěrky sedadla řidiče	●	●
Paměť sedadla řidiče	–	●
Manuální výškové nastavení sedadla spolujezdce v první řadě sedadel	●	–
Manuální nastavení sedadla spolujezdce v první řadě sedadel (horizontálně)	●	–
Elektrické nastavení výšky sedadla spolujezdce v první řadě	–	●
Elektrické nastavení sedadla spolujezdce v přední řadě (horizontálně)	–	●
Zadní sedadla dělená v poměru 60:40	●	●
Vyhřívaná přední sedadla	●	●
Vyhřívaná krajní zadní sedadla	–	●
Ventilovaná přední sedadla	–	●
Multimédia	Style	Executive
Bezdrátové připojení Bluetooth®	●	●
Dva USB-C porty vpředu	●	●
Dva USB-C porty pro cestující ve druhé řadě	●	●
Barevný displej v přístrojovém štítu (7")	●	●
6 reproduktorů	●	●
9 reproduktorů	–	VIP
JBL prémiový audio systém	–	VIP
Dotykový multimediální systém Toyota Smart Connect (14" displej v HD rozlišení, cloudová navigace s předplacenými daty na 4 roky, aktualizace map online, bezdrátové Apple CarPlay*, Android Auto™ s připojením kabelem)	●	●
Inteligentní hlasový asistent	●	●
DAB Digitální radiopřijímač	●	●
Vzdálené služby MyToyota	Style	Executive
Dálkové ovládání klimatizace prostřednictvím aplikace MyToyota ²	●	●
Dálková aktivace výstražných světel prostřednictvím aplikace MyToyota ²	●	●
Dálkové odemykání a zamykání centrálního zamykání prostřednictvím aplikace MyToyota ²	●	●
Bezpečnost a nové technologie	Style	Executive
Elektrická parkovací brzda (EHB) s funkcí HOLD	●	●
Airbagy v systému SRS	●	●
Přední a boční airbagy pro řidiče a spolujezdce	●	●
Centrální airbagy mezi řidičem a spolujezdcem v přední řadě	●	●
Boční airbagy pro cestující ve druhé řadě	●	●
Spínač čelního airbagu spolujezdce	●	●
Dětská pojistka zadních dveří	●	●
Signalizace nezapnutých bezpečnostních pásů	●	●
Asistent pro jízdu do kopce (HAC)	●	●
Asistent pro sjíždění strmých svahů (DAC)	● ¹	● ¹
Systém monitorování tlaku v pneumatikách (TPMS)	●	●
Systém AVAS (akustický výstražný systém vozidla)	●	●
Dětský zádržný systém pro zadní sedadla (ISOFIX)	●	●
Kompletní systém zabezpečení proti krádeži (alarm, imobilizér, senzor vniknutí do vozu, senzor náklonu vozu)	● ³	●

Toyota T-Mate	Style	Executive
Předkolizní bezpečnostní systém s funkcí rozpoznávání chodců, cyklistů a motocyklistů (PCS)	●	●
Posilovač řízení v případě rizika kolize	●	●
Inteligentní adaptivní tempomat s funkcí Stop&Go (IACC)	●	●
Asistent pro udržení v jízdním pruhu (LTA)	●	●
Systém rozpoznávání dopravních značek (RSA)	●	●
Adaptivní dálková světla (AHS)	●	●
Systém nouzového zastavení (EDSS)	●	●
Potlačení nechtěné akcelerace při nízké rychlosti	●	●
Online aktualizace (OTA)	●	●
Zadní parkovací kamera	●	●
Panoramatický monitor s kamerou 360° (PVM)	● ³	●
Systém 4 kamer monitorujících obraz kolem vozidla v 6 různých perspektivách (Multi-Terrain Monitor)	● ¹	● ¹
Upozornění na dopravu za vozem s automatickou brzdou funkcí (RCTAB)	●	●
Přední a zadní parkovací senzory	●	●
Inteligentní parkovací senzory – přední a zadní (ICS)	●	●
Asistent bezpečného vystupování (SEA)	●	●
Upozornění na zapomenuté objekty na zadních sedadlech (RSRS)	●	●
Systém sledování slepého úhlu (BSM)	●	●
Automatická výstražná světla pro rychle se přibližující vozidla ze zadu (ARFHL)	●	●
Monitorování pozornosti řidiče	●	●
Bezpečnostní systém eCall	●	●
Upozornění na dopravu před vozem (FCTA)	–	●
Asistent změny jízdního pruhu (LCA)	–	●
Pokročilý parkovací asistent Toyota Teammate	–	●
Nabíjení a výbava EV	Style	Executive
Tepelné čerpadlo	●	●
Nabíjecí kabel Mennekes (typ 2) pro nabíjení na AC nabíjecích stanicích nebo wallboxu (7,5 m)	●	●
Palubní nabíječka AC 11 kW a možnost nabíjení stejnosměrným proudem max. 150 kW	●	–
Palubní nabíječka AC 22 kW a možnost nabíjení stejnosměrným proudem max. 150 kW	–	●
Pádla pro nastavení 4 úrovní rekuperace	●	●
Předeřhev akumulátoru (spuštění manuálně v infotainmentu nebo zadáním dobíjecí stanice jako cíle v navigaci vozu)	●	●

¹ K dispozici pouze s elektrickým pohonem 4×4 X-MODE o výkonu 343 k

² Nabídka funkcí a služeb poskytovaných prostřednictvím multimediální jednotky a aplikace MyToyota se mohou měnit a rozšiřovat případnými aktualizacemi.

³ Není k dispozici pro elektrický pohon 4×2 o výkonu 170 k

* Apple CarPlay je ochranná známka společnosti Apple Inc.

POROVNEJTE SI TECHNICKÉ ÚDAJE

	Elektrický pohon 57,7 kWh 167 koní 4×2	Elektrický pohon 73,1 kWh 224 koní 4×2	Elektrický pohon 73,1 kWh 343 koní 4×4 X-MODE
Typ elektromotoru	Synchronní s permanentními magnety	Synchronní s permanentními magnety	Synchronní s permanentními magnety
Spotřeba energie			
Kombinovaná spotřeba dle WLTP [kWh/100 km]	13,9	13,9–15,4	14,5–15,9
Kombinovaný dojezd dle WLTP (18" kola) [km]	444	511–569	468–516
Pohon			
Celkový výkon [k (kW)]	167 (123)	224 (165)	343 (252)
Přední elektromotor [k (kW)]	167 (123)	224 (165)	224 (165)
Zadní elektromotor [k (kW)]	–	–	118 (87)
Maximální točivý moment – přední motor [Nm]	269	269	338
Maximální točivý moment – zadní motor [Nm]	–	–	170
Baterie a nabíjení			
Typ baterie	Lithium-iontová	Lithium-iontová	Lithium-iontová
Počet článků	78	104	104
Jmenovité napětí [V]	288,6	384,8	384,8
Celková kapacita baterie	57,7	73,1	73,1
Maximální výkon palubní nabíječky (OBC) [kW]	11	11 (Style), 22 (Executive)	11 (Style), 22 (Executive)
Doba nabíjení střídavým proudem (AC) od 10 % do 100 % pro indikovanou palubní nabíječku [h]	5,5	7 (Style), 3,5 (Executive)	7 (Style), 3,5 (Executive)
Doba nabíjení stejnosměrným proudem (DC) od 10 % do 80 % s maximálním výkonem 150 kW [min]	30	30	30
Zrychlení a maximální rychlost			
0–100 km/h [s]	8,6	7,4	5,1
Maximální rychlost [km/h]	140	160	160
Hmotnosti a tažná kapacita			
Hmotnost brzděného přívěsu [kg]	750	750	1500
Hmotnost nebrzděného přívěsu [kg]	750	750	750
Pohotovostní hmotnost [kg]	1850–1890	1930–2020	2030–2115
Celková hmotnost [kg]	2465	2520	2585
Brzdy			
Typ brzd (přední/zadní)	Kotoučové ventilované	Kotoučové ventilované	Kotoučové ventilované
Rozměry			
Celková délka [mm]	4690	4690	4690
Celková šířka [mm]	1860	1860	1860
Celková výška [mm]	1650	1650	1650
Rozvor [mm]	2850	2850	2850
Rozchod kol – přední/zadní [mm]	1600/1610	1600/1610	1600/1610
Světlná výška [mm]	201	201	201
Poloměr otáčení (pneumatiky/karoserie) [m]	5, 6/ 6,1	5,6/6,1	5,6/6,1
Rozeř pneumatik (18", 20")	235/ 60 R18	235/60 R18 (Style), 235/50 R120 (Executive)	235/60 R18 (Style), 235/50 R120 (Executive)
Délka interiéru [mm]	1918	1918	1918
Šířka interiéru [mm]	1502	1502	1502
Výška interiéru [mm]	1149 (1142 s panoramatickou střechou)	1149 (1142 s panoramatickou střechou)	1149 (1142 s panoramatickou střechou)
Objem zavazadlového prostoru [cm ³]	452	452	452



452_l

Objem zavazadlového prostoru (po roletu)

DOMLUVTE SI ZKUŠEBNÍ JÍZDU

A OBJEVTE DALŠÍ DŮVODY, PROČ SI VYBRAT
TOYOTU bZ4X



Váš autorizovaný prodejce Toyota

VŠEOBECNÁ ZÁRUKA A ASISTENČNÍ SLUŽBY NA NOVÉ VOZIDLO

Toyota vám poskytuje rozsáhlou záruku za jakost (záruka), která pokrývá veškeré vady, které lze připsat chybě při výrobě nebo montáži vozidla. Záruka je poskytována v délce tři roky nebo do ujetí 100 000 kilometrů, dle toho, co nastane dříve. Během prvního roku je záruka poskytována bez ohledu na počet ujetých kilometrů. Na komponenty elektrického pohonu je poskytována časově rozšířená záruka v délce pěti let nebo do ujetí 100 000 km. Během prvního roku je záruka poskytována bez ohledu na počet ujetých kilometrů. Záruka na povrchovou korozi a vady laku je 3 roky, záruka na prerezávání karoserie je 12 let, v obou případech bez ohledu na počet ujetých kilometrů. V případě výskytu vady v době záruky má kupující právo na bezplatné odstranění vady opravou. Zárukou nejsou dotčena práva spotřebitele z vadného plnění. Bezplatné silniční asistenční služby Toyota Eurocare jsou poskytovány po dobu 36 měsíců bez ohledu na počet ujetých kilometrů.

DALŠÍ INFORMACE A PRÁVNÍ POZNÁMKY

Údaje o spotřebě pohonných hmot a o emisích CO₂ odpovídají závěrům měření dle příslušných směrnic a nařízení EU nebo předpisů EHK pro vozidla s evropskou specifikací. Detailní údaje o spotřebě a emisích CO₂ naleznete na www.toyota.cz/objevte-toyotu/povinne-udaje/emise. Pro další informace, nebo v případě, že máte zájem o koupi vozu s evropskou specifikací, kontaktujte prosím vašeho autorizovaného partnera značky Toyota. Spotřeba paliva a hodnoty CO₂ se mohou u vašeho vozidla odlišovat od tohoto měření. Způsob jízdy a další faktory (jako např. klimatické podmínky, rychlostní profil, stav vozovky, dopravní provoz, stav vozidla, osobnost řidiče, instalovaná výbava, použité pneumatiky, zatížení či počet přepravovaných cestujících) ovlivňují spotřebu paliva a produkované emise CO₂. Informační listy výrobku pro pneumatiky použité na nových vozech a dodávaných jako příslušenství naleznete na www.toyota.cz/objevte-toyotu/povinne-udaje/pneumatiky. Problematiku registrační značky elektrického vozidla naleznete v zákoně č. 193/2018 Sb.

Aktuální nabídka funkcí dostupná přes aplikaci MyToyota je na www.toyota.cz/majitele/online-sluzby/mytoyota. Nabídka funkcí a služeb poskytovaných prostřednictvím multimediální jednotky a aplikace MyToyota se mohou měnit a rozšiřovat případnými aktualizacemi.

Všechny uvedené cenové údaje jsou pouze orientační a platí na objednávky od 2. 9. 2025 do vydání nového ceníku. Uvedené ceny včetně DPH jsou platné při zakoupení jednoho vozu na fyzickou osobu. O podmínkách pro velkoobchodní partnery se informujte u autorizovaných prodejců Toyota. Veškerá data, údaje a vyobrazení jsou určeny pouze k informačnímu účelu a tato prezentace není nabídkou, resp. návrhem na uzavření smlouvy. Konkrétní nabídku prosím konzultujte s autorizovaným partnerem Toyota. Toyota Central Europe – Czech s.r.o. si vyhrazuje právo kdykoliv změnit jakýkoliv detail výbavy či cenu. Společnost je evidována v obchodním rejstříku vedeném Městským soudem v Praze, oddíl C, vložka 24834. IČ: 60198435, DIČ: CZ60198435.